

Kainuun maakuntaohjelman toimeenpanosuunnitelman seuranta keväällä 2026

Maakuntahallitus 11.5.2026

Kehittämisen painopisteiden tavoitteiden seuranta mittareiden valossa

1) Elinkeinot ja osaaminen

Vihreä solu: vuoden 2025 tavoite saavutettu.

ELINKEINOT JA OSAAMINEN

Mittari	Lähtötaso 2020	2021	2022	2023	2024	2025	Tavoitetaso 2025	Tavoitetaso 2040	Koko maan uusien tietojen	lähde
BKT henkeä kohden (€), käyppiin hintoihin	33 797,5	35 109,9	42 126	37 805	35 000	42 000	48 863	Tilastokeskus
Työn tuottavuus (tuotos tulona per tehdyt työtunnit)	73,0	75,6	90,4	86,0	88	126	122,6	Tilastokeskus
Vienti (milj. €)	395	520	814	383	558	..	500	800	76 362	Tulli
Vientiyritykset (lkm.)	93	104	111	94	117	..	120	300	21 831	Tulli
Kasvuyritykset (lkm.), väh 3 hlöä, väh. 10% kasvu	87	66	86	98	74	..	100	270	7 960	Tilastokeskus
Tutkimus- ja kehittämistoiminnan menot (€/asukas)	389	358	381	413	452	..	450	1200	1 578	Tilastokeskus
Kuntatalouden vuosikate (€/asukas)	222	631	502	454	531	601	500	600	760	Kuntaliitto
Rekisteröityjen yöpymisten määrä, kotimaiset	821 623	931 442	884 844	878 909	565 893	577 102	1,2 milj.	1,4 milj.	16,3 milj.	Tilastokeskus
Rekisteröityjen yöpymisten määrä, ulkomaiset	45 018	40 399	55 988	42 413	48 260	60 704	55 000	300 000	6 368 626	Tilastokeskus
Yliopistokoulutus Kainuussa, pysyvien perustutkintokoulutusohjelmien määrä	1	1	1	1	1	1	3	4	..	KYK
Korkea-asteen tutkinnon suorittaneiden osuus %	25,6	25,9	26,2	26,5	26,8	..	27	32	34,1	Tilastokeskus

Aluetalous kasvanut voimakkaimmin Kainuussa

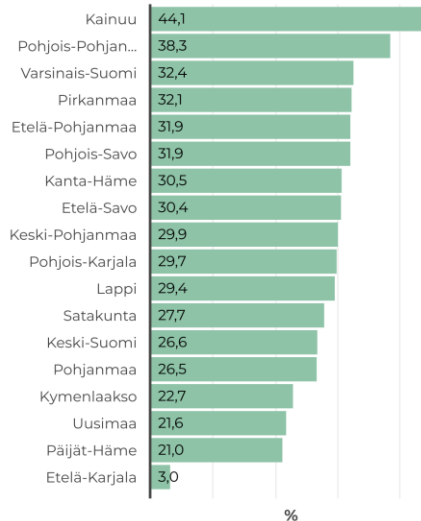
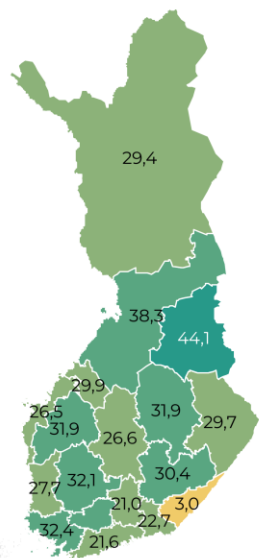
Taso edelleen alhainen, mutta 2025 tavoite jo saavutettu

Kainuun BKT henkeä kohden kasvanut eniten maakunnista vuosina 2015-2023; 44 %

Maakunnista 4 matalin **BKT: 37805 € henkeä kohden**. Poikkeuksellisesti laski edellisvuodesta.

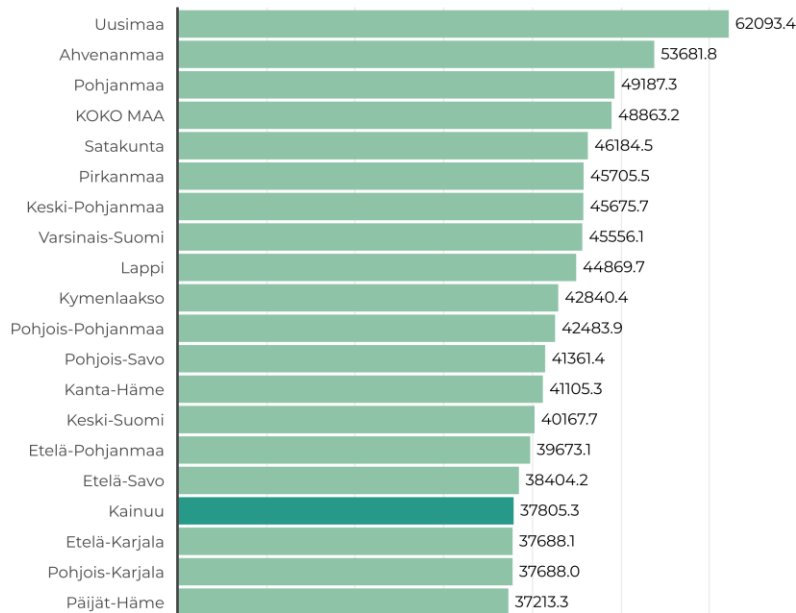
BKT nousi vahvasti vuonna 2022, nyt tasoittunut

BKT:N MUUTOS (%) HENKEÄ KOHDEN VUODESTA 2015 VUOTEEN 2023 MAAKUNNITTAIN



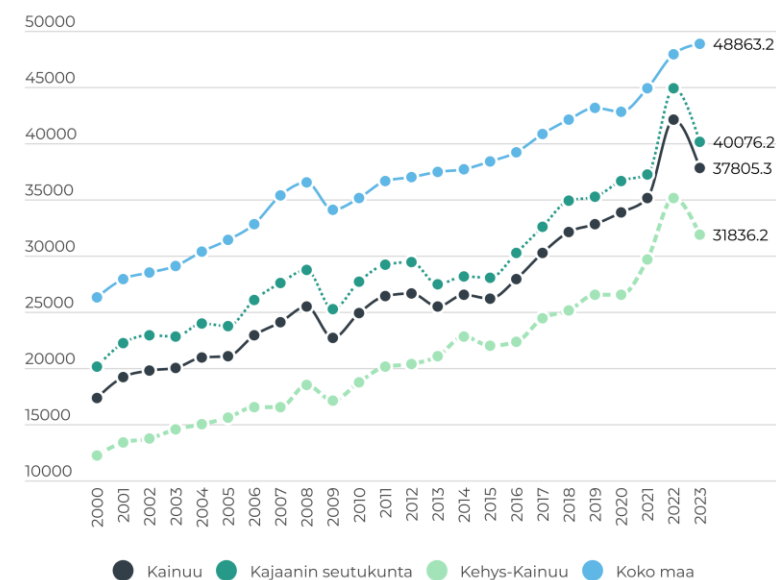
BKT MAAKUNNITTAIN 2023

Bkt henkeä kohden, käypiin hintoihin €



BRUTTOKANSANTUOTE 2000-2023

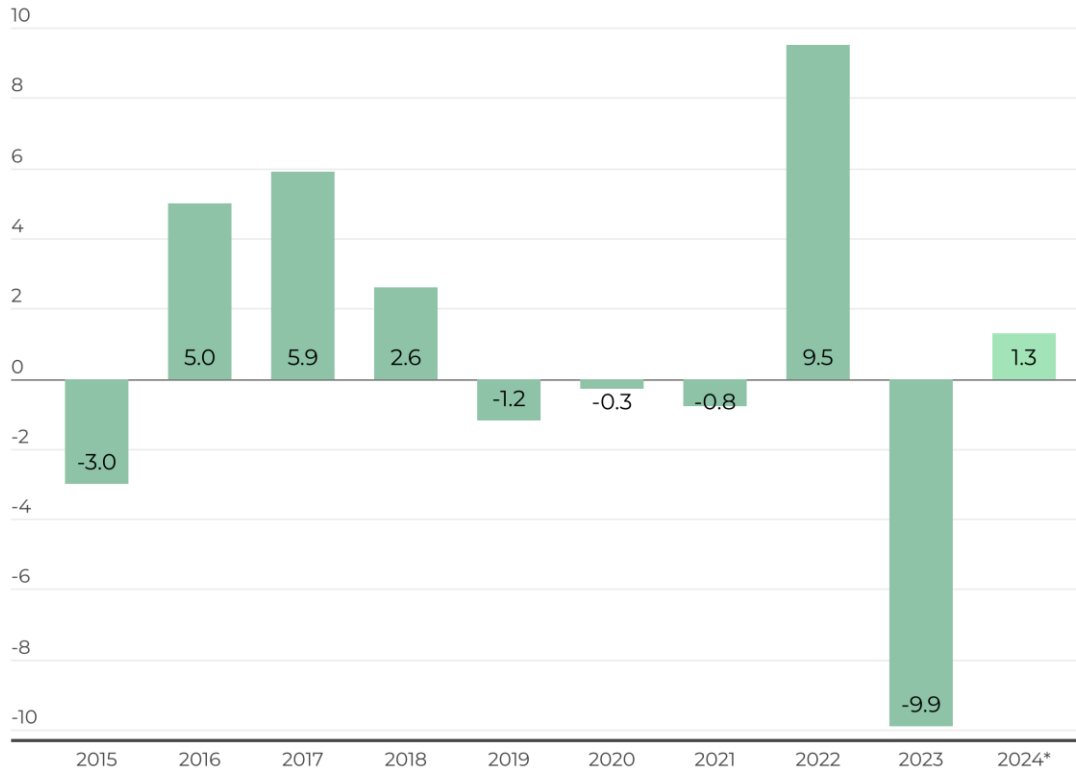
henkeä kohden, käypiin hintoihin €



Arvonlisäyksen volyymin muutos 1,3 % v. 2024

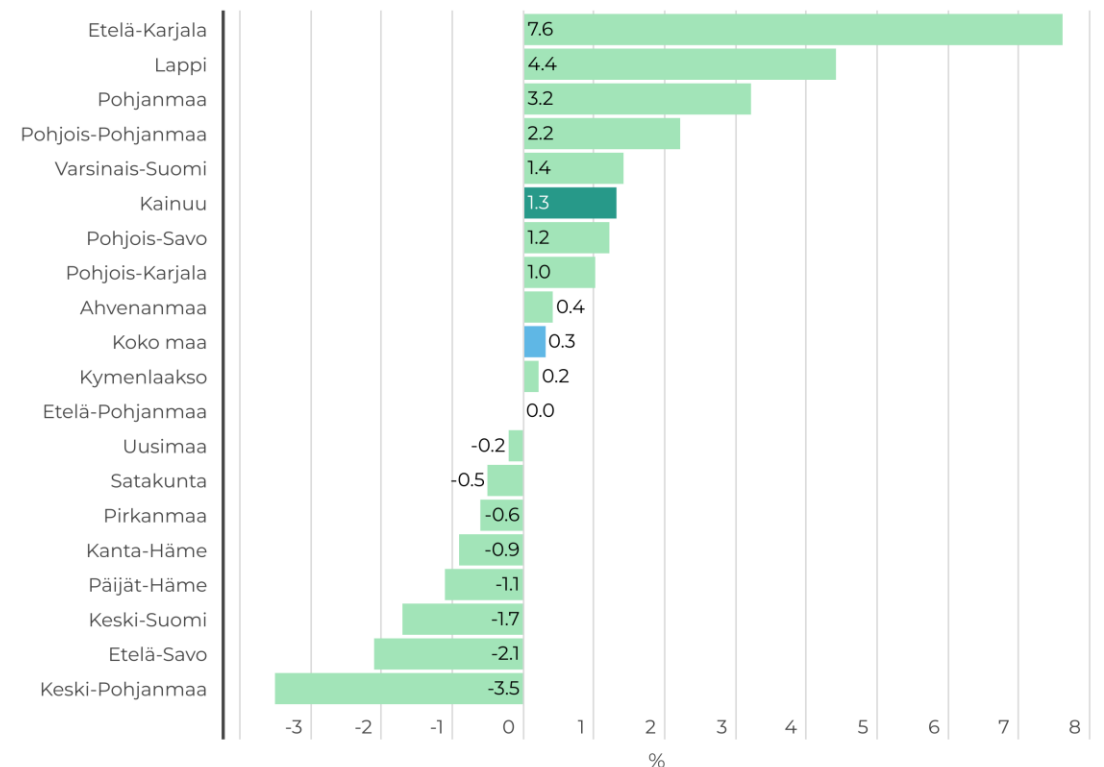
Arvonlisäyksen volyymin muutos kuvaa tuotannon todellista kehitystä, koska se on puhdistettu hintojen vaihtelusta – toisin kuin liikevaihto, joka voi kasvaa pelkän inflaation ansiosta.

ARVONLISÄYKSEN VOLYYMIN MUUTOS % KAINUUSSA 2015-2024*



28.11.2025 Bruttoarvonlisäys perushintaan, *ennakkotieto
data: Tilastokeskus, Kansantalouden aluetilinpito

MAAKUNTIEN ARVONLISÄYKSEN VOLYYMIN MUUTOS % 2024*



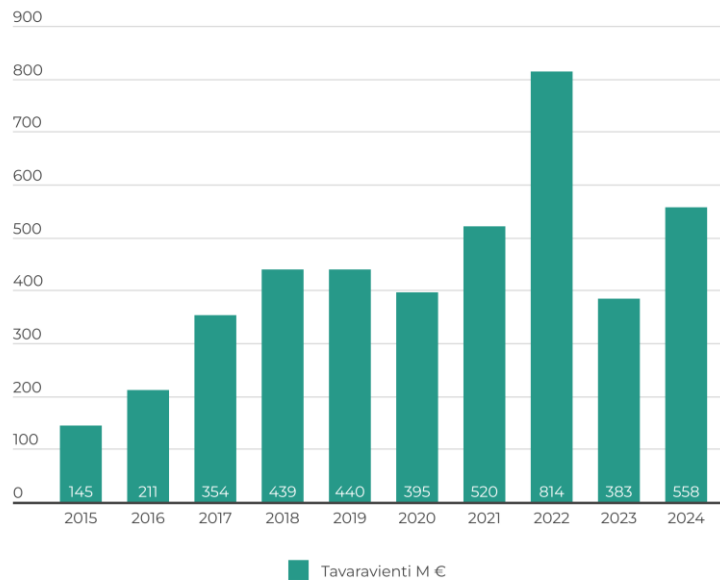
28.11.2025 Bruttoarvonlisäys perushintaan, *ennakkotieto
data: Tilastokeskus, Kansantalouden aluetilinpito

Tavaravienti kasvoi maakunnista eniten vuonna 2024



- Vienti vuonna 2024 oli 558 M€. Kasvua lähes 46 prosenttia; maakunnista selkeästi eniten.
- Euromäärällisesti vienti Kainuusta on kuitenkin maakuntien alhaisin (0,8 % koko maan viennistä).
- 01-06/2025: Viennin määrä laski -7,5 %
- Vientiyritysten toimipaikkoja 117, joista 79 tekee ulkokauppaa EU:n ulkopuolelle
- Huom! Palveluvienti kasvaa, mutta ei näy tilastoissa.
- Monen kainuulaisen yrityksen tuotteita menee vientiin alihankintana ja osana toimitusketjuja (ei näy tilastoissa)

VIENTI KAINUUSTA M€ 2015-2024



Kainuun liitto, 26.5.2025
data: Tulli, tavaroiden ulkomaankauppa



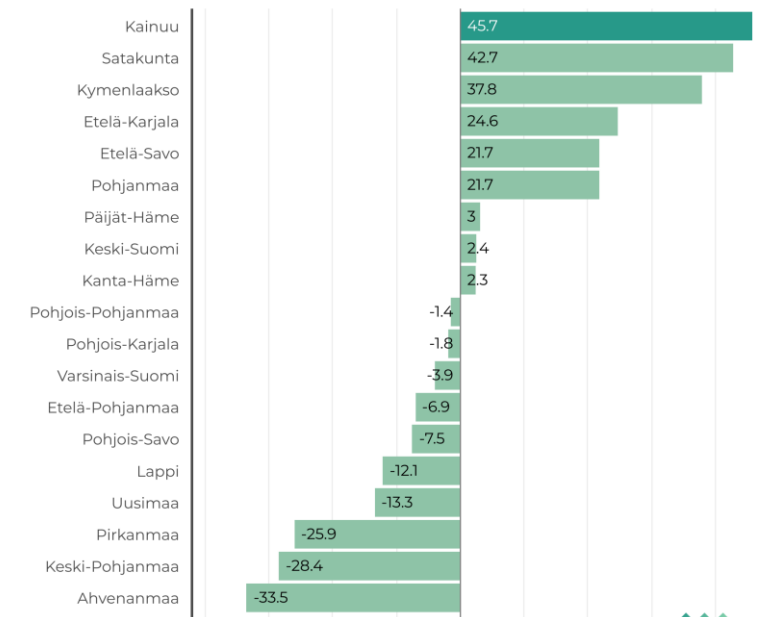
VIENNIN MUUTOS KAINUUSSA (%) 2016-2024



Kainuun liitto, 26.5.2025
data: Tulli, tavaroiden ulkomaankauppa



VIENNIN MUUTOS % MAAKUNNITTAIN 2024



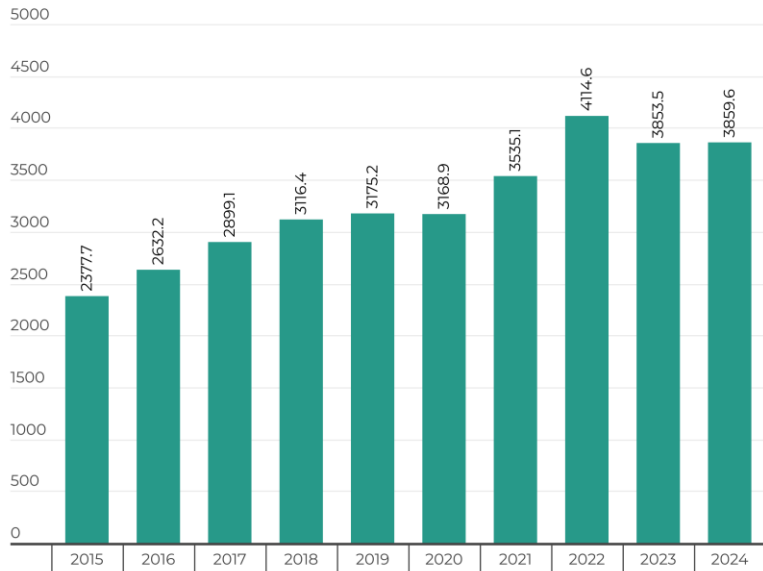
Kainuun liitto, 26.5.2025
data: Tulli, tavaroiden ulkomaankauppa



Matalasuhdanne kestänyt jo kolmatta vuotta – Kaikkien toimialojen (TOL A-X) yhteenlaskettu liikevaihto pysynyt suht tasaisena, henkilöstömäärät laskussa

- Kaikkien toimialojen liikevaihto vuonna 2024: **3,86 mrd. €**
- **Liikevaihto** kasvoi Kainuussa **vuonna 2024 +0,2 %** (koko maassa väheni -1,3 %). **Kasvua vain kolmessa maakunnassa!**
 - 2025 Q1-Q3 laskua -0,7 % (koko maassa +0,7%). Liikevaihto 09/2025: 9,5 % vuoden 2021 tasoa korkeammalla.
- **Henkilöstömäärä** väheni Kainuussa v. 2024 **-1,1 %** (koko maassa -1,3 %)
 - 2025 Q1-Q3 laskua -1,8 % (koko maassa -1,9 %). Henkilöstömäärä 09/2025: vuoden 2021 tasolla.

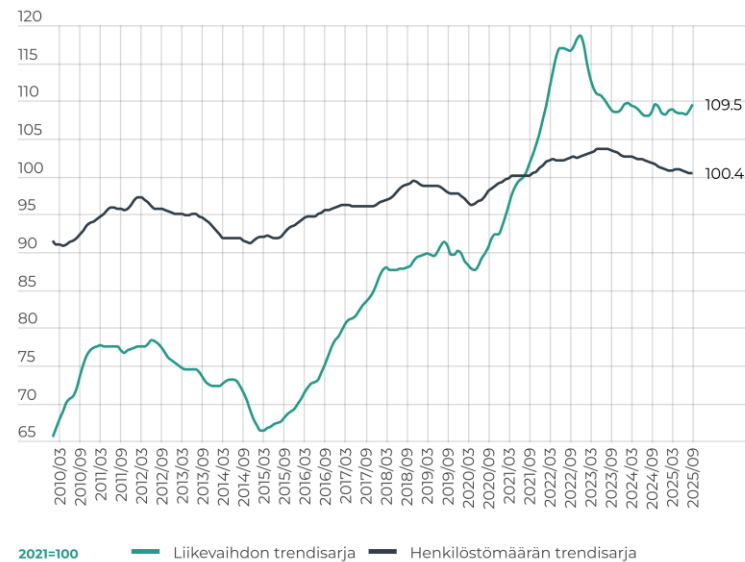
KAIKKIIEN TOIMIALOJEN (TOL A-X) LIIKEVAIHTO M€ KAINUUSSA 2015-2024



Kainuun liitto, päivitetty 12.2.2026
data: Tilastokeskuksen asiakaskohtainen suhdannepalvelu

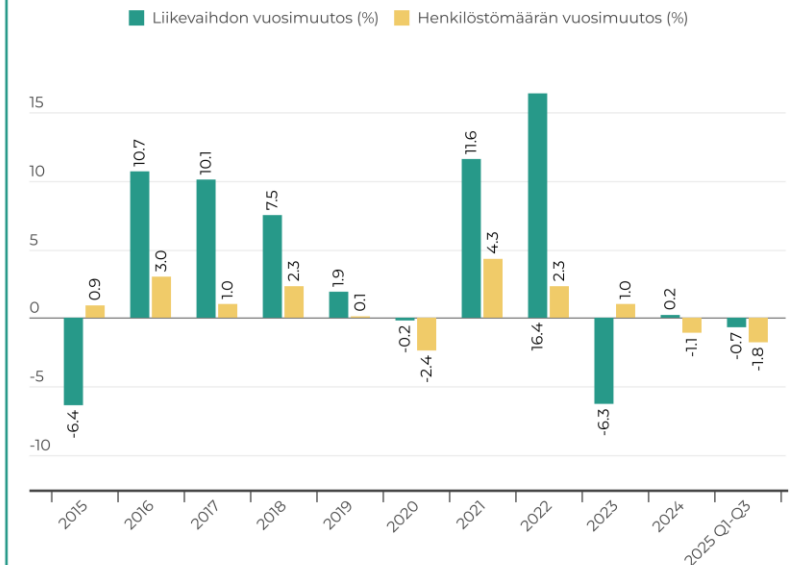
KAIKKIIEN TOIMIALOJEN (TOL A-X) SUHDANNEKEHITYS KAINUUSSA

Liikevaihto ja henkilöstöestimaatti 01/2010-09/2025



Kainuun liitto, päivitetty 12.2.2026
data: Tilastokeskuksen asiakaskohtainen suhdannepalvelu

KAIKKIIEN TOIMIALOJEN (TOL A-X) LIIKEVAIHDON JA HENKILÖSTÖMÄÄRÄN VUOSIMUUTOKSET (%) KAINUUSSA 2015-2025 (Q1-Q3)

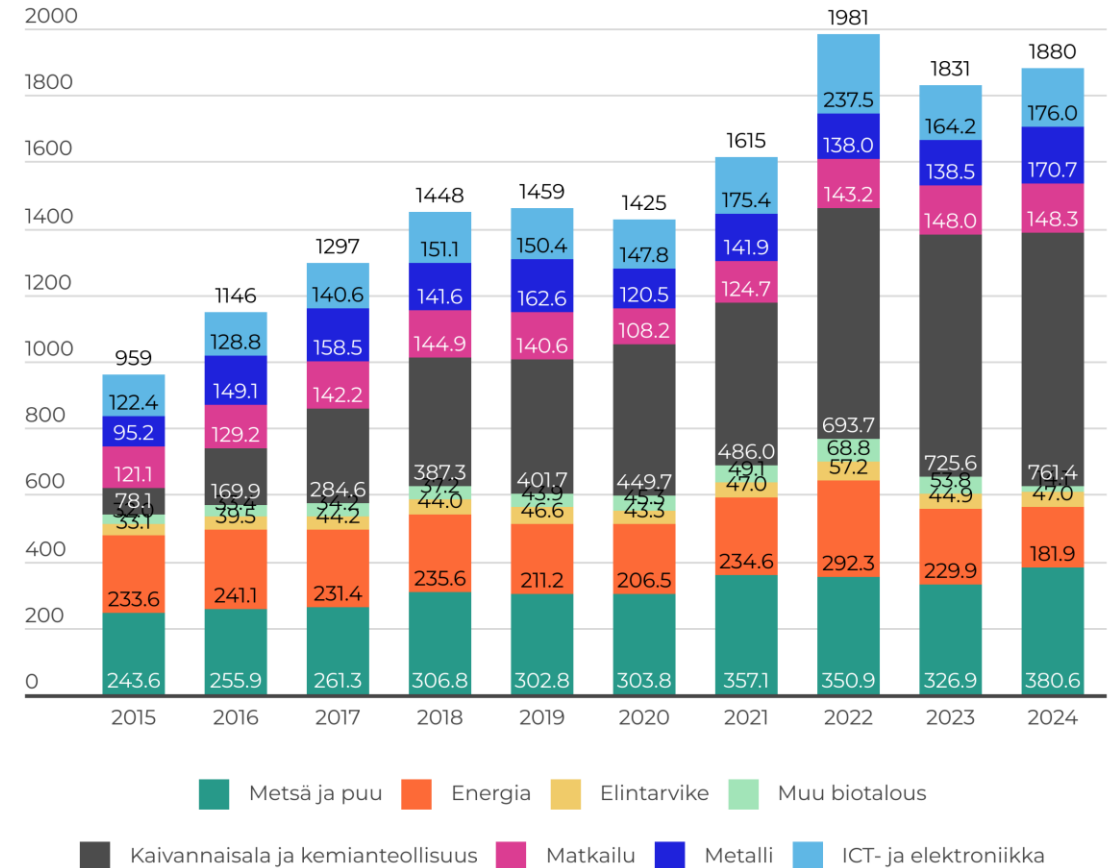


Kainuun liitto, päivitetty 12.2.2026
data: Tilastokeskuksen asiakaskohtainen suhdannepalvelu

Kainuun kärkitoimialojen liikevaihto kääntyi kasvuun vuonna 2024

- Kärkitoimialojen **liikevaihto kasvoi +2,7 % vuonna 2024** 1,88 miljardiin euroon.
- Liikevaihto kasvoi kaikissa muissa paitsi energiaklusterissa ja biotaloudessa.
- Eniten kasvua oli metalliklusterissa (+23,2 %) ja metsä- ja puuklusterissa (+16,4 %)
- **Vuoden 2025 tammi-elokuussa liikevaihto kasvanut** ennakkotietojen mukaan yht. **+1,7 %**
 - metalli +14, metsä- ja puu +8,5 %, elintarvike +2,3 %, kaivannais +1,4 %
 - Muissa laskua, eniten energia -9 %

KÄRKITOIMIALOJEN LIIKEVAIHTO M € 2015-2024



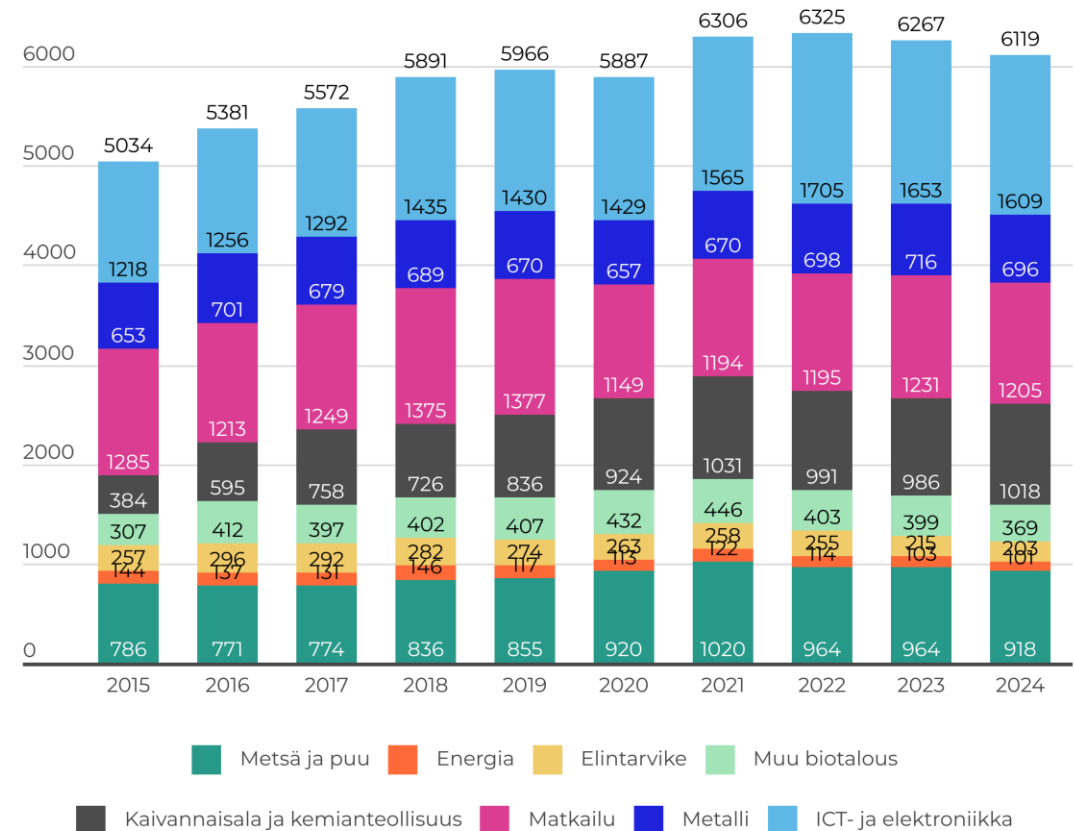
Kainuun liitto, päivitetty 15.12.2025

data: Tilastokeskuksen asiakaskohtainen suhdannepalvelu

Kainuun kärkitoimialojen henkilöstömäärät kääntyneet suurimmaksi osaksi laskuun

- Kärkialojen **henkilöstömäärä** oli korkeimmillaan vuonna 2022 (6325), mutta on laskenut siitä reilu 200 henkilöllä vuoteen 2024 mennessä 6119 henkilöön
- **Laskua** vuodesta 2023 oli **-2,4 %**.
- Henkilöstömäärät laskivat kaikissa muissa kärkiklustereissa paitsi kaivannaisalalla ja kemianteollisuudessa, jossa nousua oli 3,3 %.
- **Vuoden 2025 tammi-syyskuussa henkilöstömäärä laskenut** ennakkotietojen mukaan **yht. -1,6 %**
 - Kasvua energia +5,1 % ja metsä- ja puu +0,8 %, muissa laskua.

KÄRKITOIMIALOJEN HENKILÖSTÖMÄÄRÄESTIMAATIT 2015-2024



Kainuun liitto, päivitetty 15.12.2025

data: Tilastokeskuksen asiakaskohtainen suhdannepalvelu

Valitse toimiala
Ei valittua toimialaa

- Infra
- Julkinen
- Kaivannaisala ja kemianteollisuus
- Kaupanala
- Kiertotalous
- Matkailu

Palauta Valitse kaikki

Valitse toimialan tarkenne
Valitse ensin toimiala

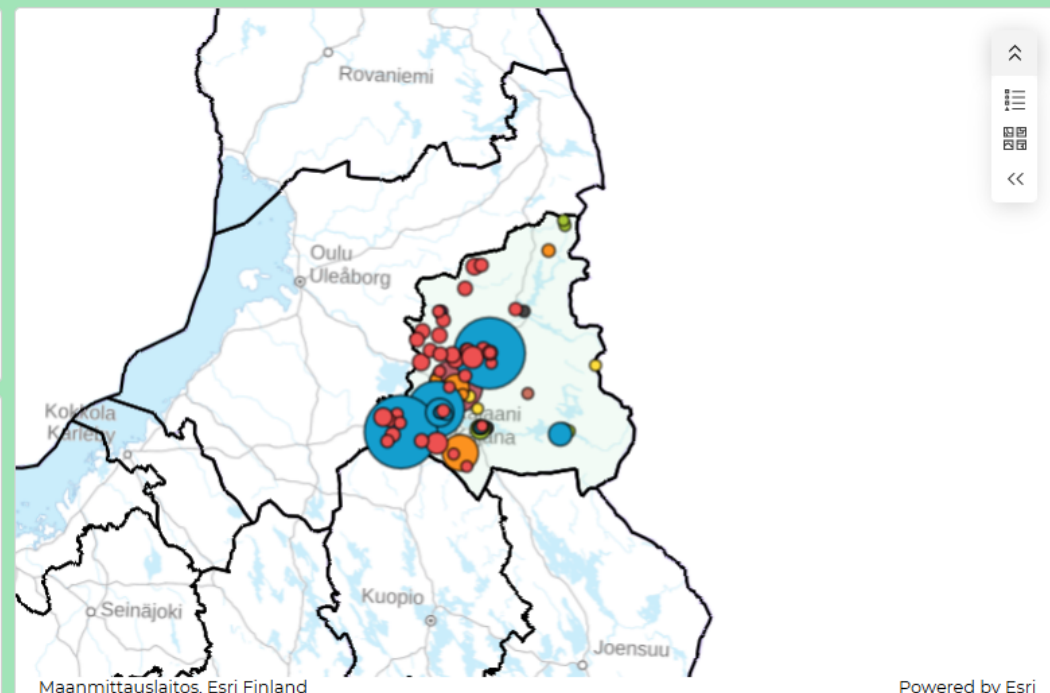
Valitse alue
Aluetta ei valittu

Valitse investoinnin vaihe
Investointi toteutuksessa, l... 3

- Investointi toteutettu
- Investointi toteutuksessa
- Investointihanke valmistelussa
- Positiivinen investointipäätös tehty

Investoinnit yhteensä
16458
M€

Investoinnit yhteensä
93
kpl

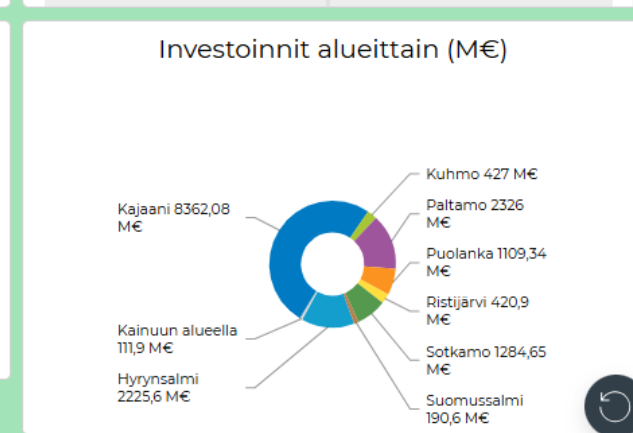
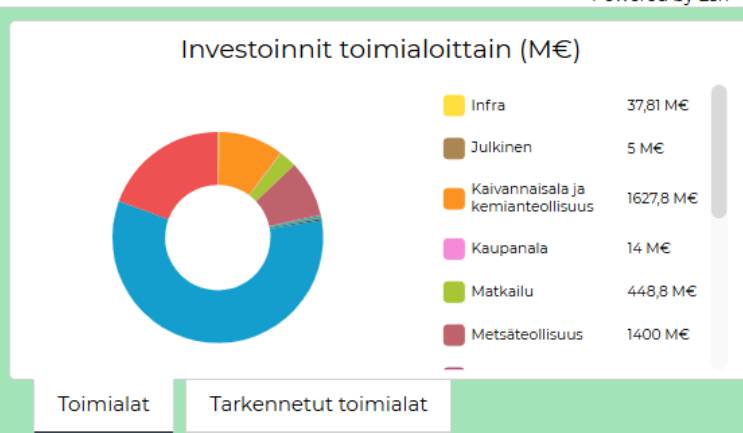
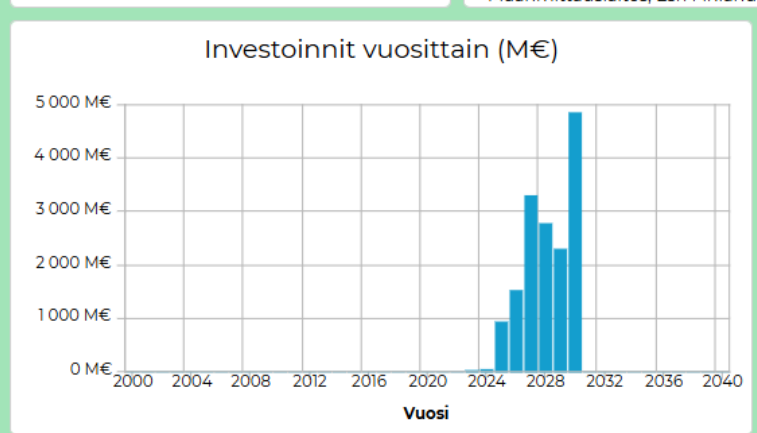


Investointitietoja päivitetty: 11.12.2025 klo 3.27 ip.

1/93

Datakeskus, Kajaani

Investointiprojekti	Datakeskus, Kajaani
Investointien summa	1500,00
Toimija / hankeyhtiö	XTX Markets
Toimiala	Teknoliateollisuus
Toimialan tarkenne	Datakeskustoimiala
Alue	Kajaani
Investoinnin vaihe	Investointi toteutuksessa
Kuuluuko investointi AES-painopisteisiin?	Suurteholaskenta
Investoinnin koko (megawattia)	250
Investoinnin koko (kappaletta)	1
Investoinnin koko (muu mittayksikkö)	
Muu mittayksikkö, mikä?	

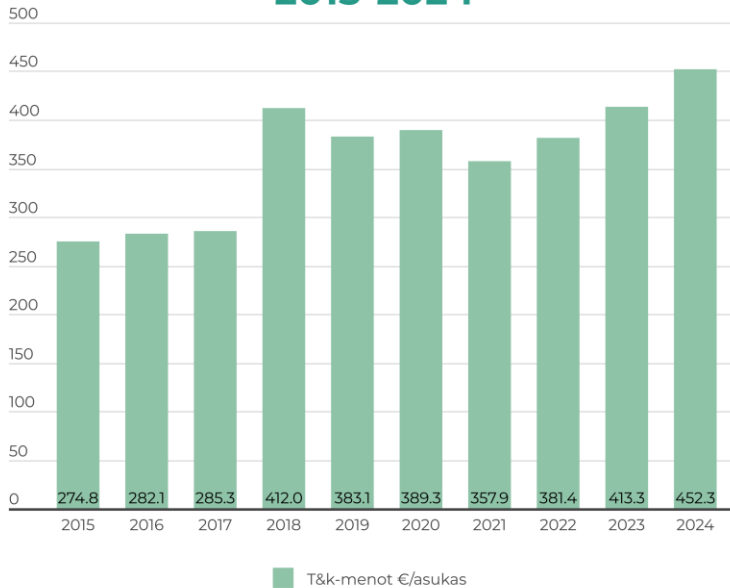


2,4 Mrd € investoinnit on toteutuksessa tai positiivinen investointipäätös tehty ja 14 Mrd € investoinnit valmistelussa. Suurimmat investointiodotukset: datakeskustoimiala yli 8 mrd € ja uusiutuva energia 3,1 mrd €

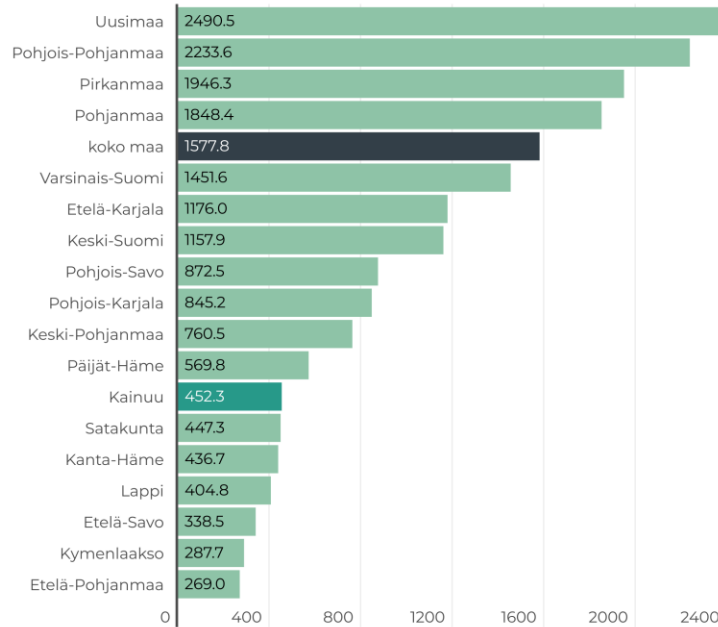
Tutkimus ja kehittämistoiminnan menot kasvussa

- T&K –toiminnan menot per asukas: **452 €** (koko maa 1578 €)
- T&K -toiminnan menot kasvaneet vuosittain 2021 saakka, vuonna 2024 **+8,6 %**
- Maakunnittaisessa vertailussa alhaisin euromäärä (31,5 M€), mutta **muutos oli 7. paras** vuonna 2024

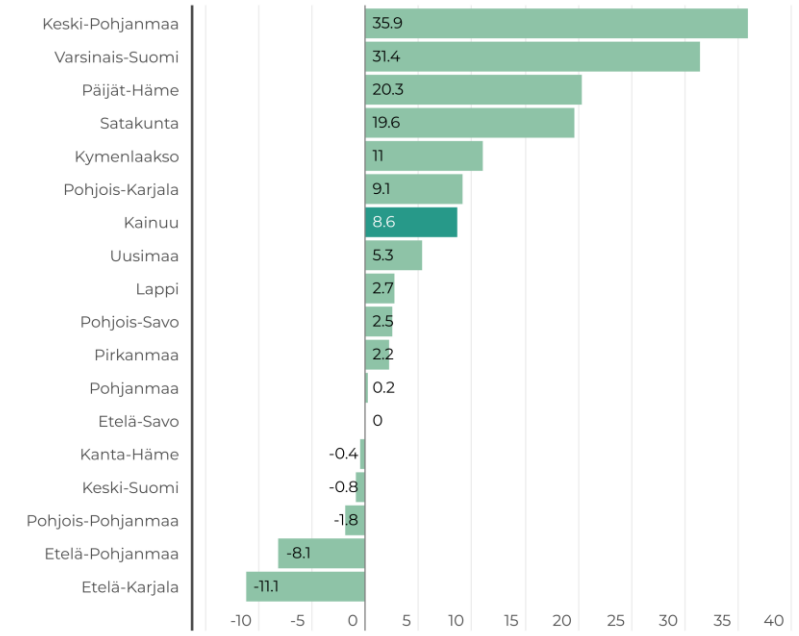
TUTKIMUS- JA KEHITTÄMISTOIMINNAN MENOT KAINUUSSA €/ASUKAS 2015-2024



T&K-MENOT €/ASUKAS MAAKUNNITTAIN 2024



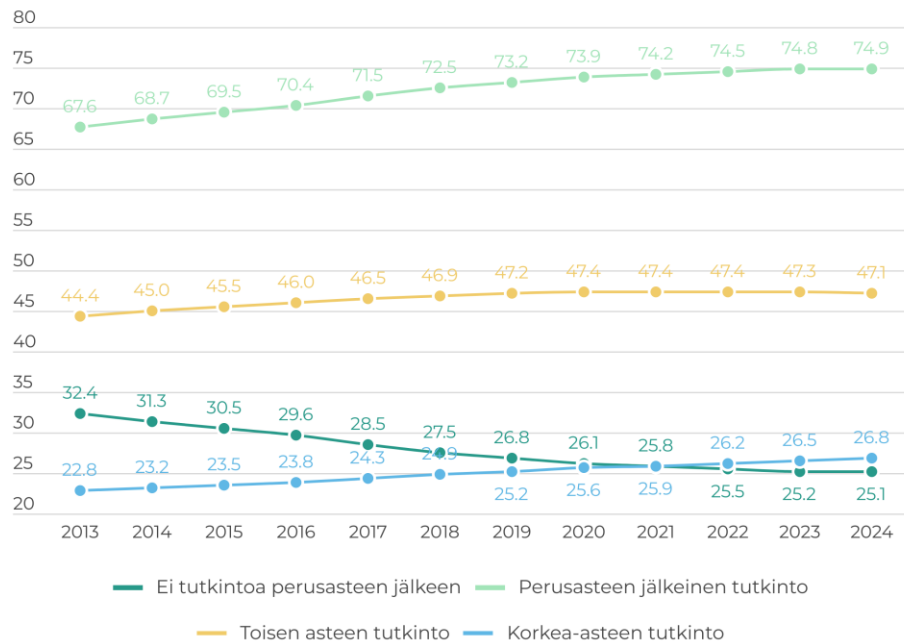
T&K-MENOJEN MUUTOS % MAAKUNNITTAIN 2024



Koulutustaso noussut, mutta korkeakoulutettujen osuus maakunnista alhaisin

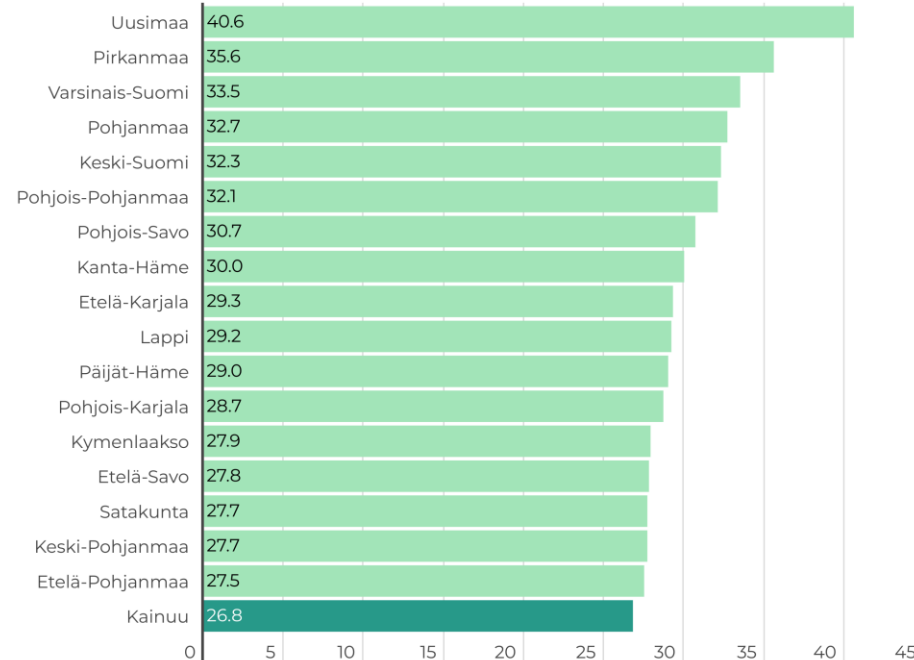
- 26,8 %:lla kainuulaisista on korkea-asteen tutkinto. 25-34 -vuotiaista 28 %:lla on korkea-asteen tutkinto (naiset 37 %, miehet 21 %)
- Yliopistokoulutus: Oulun yliopiston koordinoimassa Kajaanin yliopistokeskuksessa (KYK) toimivat Itä-Suomen, Jyväskylän ja Lapin yliopistot sovitulla vastuualueilla. KYK:ssä koulutusta tarjoavat Jyväskylän yliopiston liikuntateknologian yksikkö (JYU Vuokatti) sekä Alueelliset innovatiiviset koulutusratkaisut -yksikkö (AIKO).
- Varhaiskasvatuksen erityisopettaja, OPETOP (syksystä 2024). Oulun yliopiston kasvatustieteiden ja psykologian tiedekunta yhteistyössä Kajaanin ja Iisalmen kaupunkien kanssa (ei pysyvä koulutusohjelma).

KOULUTUSASTE, TUTKINNON SUORITTANEIDEN OSUUS KAINUUSSA 2013-2023



Kainuun liitto 24.4.2025
data: Tilastokeskus, koulutus, 15 vuotta täyttäneistä

KORKEA-ASTEEN TUTKINNON SUORITTANEIDEN OSUUS (%) MAAKUNNITTAIN 2024



Kainuun liitto 22.3.2026
data: Tilastokeskus, Väestön koulutusrakenne

Hallituksen tavoitteena on nostaa Suomen osaamistasoa niin, että vuoteen 2030 mennessä puolet nuorisoikäluokasta eli 25-34 -vuotiaista suorittaa korkeakoulututkinnon

Elinkeinot ja osaaminen

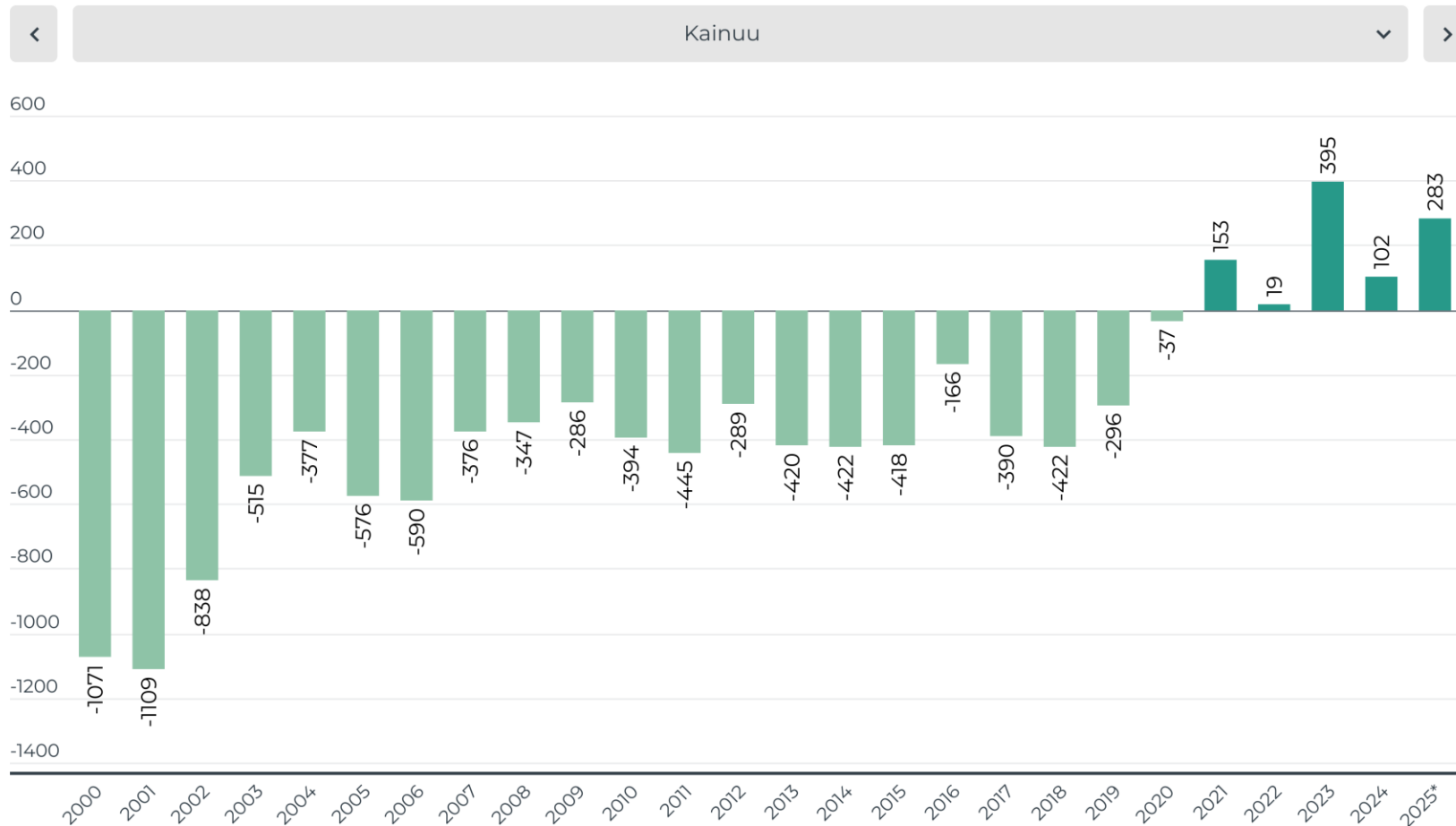
- Tavoitetaso 2025 saavutettu useiden mittareiden osalta (BKT, vienti, TK-menot, KV yöpymiset) tai hyvin lähellä tavoitetta.
- Aluetalous kasvanut vahvasti: BKT, työn tuottavuus, vienti ja vientiyritysten määrä kasvaneet, joskin matalasuhdanne näkyy erityisesti pienyrityksissä.
- Kainuussa on positiiviset näkymät. Elinvoimaisuus on vahvistunut ja on yhä vahvistumassa. Isoja investointeja on realisoitunut ja tulossa alueelle useille eri toimialoille. Potentiaali 14 mrd. €
- Kuntatalouden vuosikatteen tavoitetaso saavutettu, mutta kuntien tilanne monin paikoin haasteellinen
- Kansainvälisten matkailijoiden määrä kasvussa
- T & K –menot kasvaneet
- Kasvuyritysten määrä laskenut (väh 10 % kasvu)
- Koulutustaso noussut. Ei tullut lisää pysyviä yliopistotason perustutkintokoulutusohjelmia.

2) Hyvinvointi ja työllisyys

Mittari	Lähtötaso 2020	2021	2022	2023	2024	2025	Tavoitetaso 2025	Tavoitetaso 2040	Koko maan uusintieto	lähde
Väkiluku	71 664	71 255	70 521	70 164	69 639	69 193	70 601	70 000	5 652 881	Tilastokeskus
Kokonaisnettomuutto / 5-vuotisjaksolla	-1 311	-992	-583	234	638	952	1605	1 909	197 085	Tilastokeskus
Nettomaahanmuutto / vuosi	200	430	569	977	742	721	400	400	34 852	Tilastokeskus
Nuorten naisten määrä (19–29 v.) ja %-osuus	3212; 43,4 %	3039; 42,0 %	2969; 41,8 %	2841; 41,5 %	2824; 41,8 %	2789; 41,5 %	3000 ja enemmän / yhtä paljon kuin miehiä	3900 ja enemmän / yhtä paljon kuin miehiä	346 375; 48,4 %	Tilastokeskus
Naisten määrä (30–45 v.) ja %-osuus	5563; 46,9 %	5610; 46,6 %	5583; 46,3 %	5715; 46,4 %	5767; 46,5 %	5755; 46,3 %	5500 ja enemmän / yhtä paljon kuin miehiä	6000 ja enemmän / yhtä paljon kuin miehiä	587 298; 48,4 %	Tilastokeskus
Työvoima (hlöä, 18-64 v.)	30 330	30 154	29 715	29 552	29 595	..	30 360	32 250	2 640 509	Tilastokeskus
Työpaikat (lkm.)	27 152	27 484	27 364	27 134	28 266	31 200	2 423 548	Tilastokeskus
Työllisyysaste % (15–64 v.) ja miehet ja naiset	63,7 % (m:62,6 n:64,9)	69,3 % (m:66,4 n:72,1)	69,7 % (m:68,1 n:71,6)	73,1 % (m:70,6 n:75,9)	73,7% (m:72,3 % n:75,1 %)	69,7 % (m:69,5 n:69,9)	72,9	80 % (m:80 n:80)	71,4 % (m:71,5 n:71,3)	Tilastokeskus
Sosiaali- ja terveystoiminnan nettokäyttökustannukset (€/as.)	4 787,7	4 565,5	4 629,0	5 352,2	5 379	..	4 000	3 700	4 385,0	THL, Sotkanet
Sairastavuusindeksi, ikävakioitu	109,9	110,2	110,5	109,5	Kainuu pääsee lähelle koko maan tasoa	Kainuu saavuttaa koko maan tason	100	THL, Sotkanet
Onnelliseksi itsensä kokevat (%)	52,2	..	47,6	..	50,2	..	Itsensä onnelliseksi kokevien osuus Kainuussa kasvaa		47,8	THL, Sotkanet
Työkyvyttömyyseläkettä saavat (% , 16–64 V.)	9	8,7	8,5	8,4	8,3	..	7	4	5,1	THL ¹⁵ Sotkanet

Muuttovoittoa viidettä vuotta, mutta väki vähenee ikärakenteen takia

KOKONAISNETTOMUUTTO 2000-2025*



Kokonaisnettomuutto sisältää sekä kotimaan kuntien välisen muuton että maahan- ja maastamuuton
17.3.2026. Vuosi 2025 ennakkotieto.
data: Tilastokeskus, muuttoliike

- Kainuu saanut muuttovoittoa viisi vuotta peräkkäin. Vuonna 2025: 283 henkilöä
- Kotimaan nettomuutto -438
- Nettomaahanmuutto +721
- Maahanmuutto nostaa Kainuun muuttovoitolliseksi.
- Maahanmuutosta 80 % Kajaaniin, mutta menettää kotimaan muutossa.
- Kaikki kunnat saivat muuttovoittoa maahanmuutosta.
- Kaikki muut paitsi Kuhmo muuttovoitollisia.
- 6 kuntaa sai muuttovoittoa kotimaasta.
- Puolanka ja Ristijärvi saaneet kolmatta vuotta kotimaan muuttovoittoa!

Tulomuuton kasvu tavoitteena

TULOMUUTTO MUISTA MAAKUNNISTA JA ULKOMAILTA KAINUUSEEN 2000-2024



**Tulomuutto Kainuuseen
2024: 2692 hlöä
(muutos: -197, 7 %)**

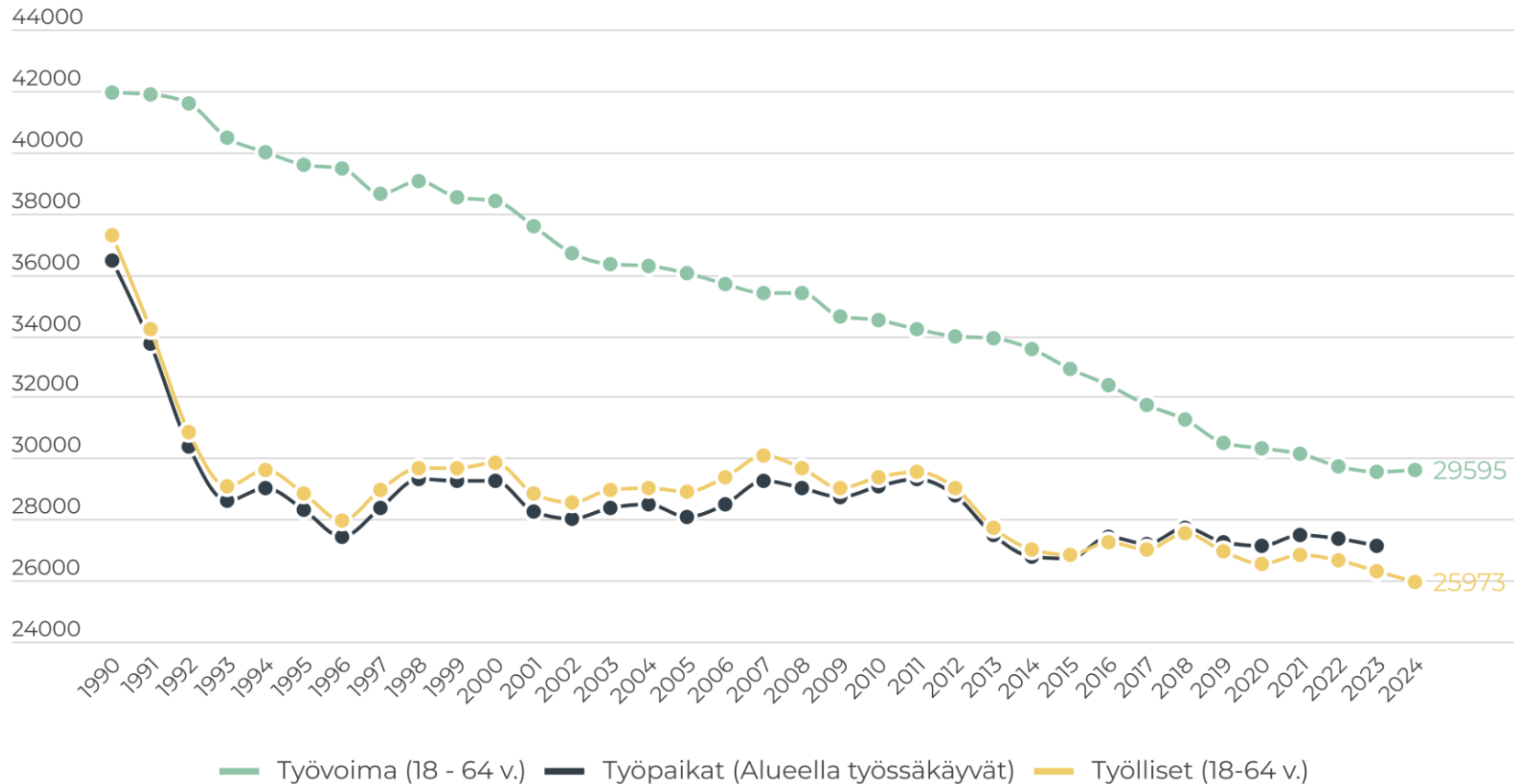
Tulomuutto Kainuuseen on kasvanut viime vuosina, mutta kokonaismuutto väheni v. 2024 maahanmuuton vähenemisen takia

Muutto muista maakunnista Kainuuseen kasvoi 27 henkilöllä (1,5 %) vuonna 2024

Tilastosta poistettu Kainuun kuntien välinen muutto. Tuorein tieto 2024

Työvoimareservi kutistuu

TYÖVOIMA, TYÖLLISET JA TYÖPAIKAT KAINUUSSA 1990-2024



Data: Tilastokeskus, Työssäkäynti. **Työpaikat ulottuu vuodelle 2023 (27134)**
Kainuun liitto 13.3.2026

Työvoima kasvoi 43 henkilöllä vuonna 2024.

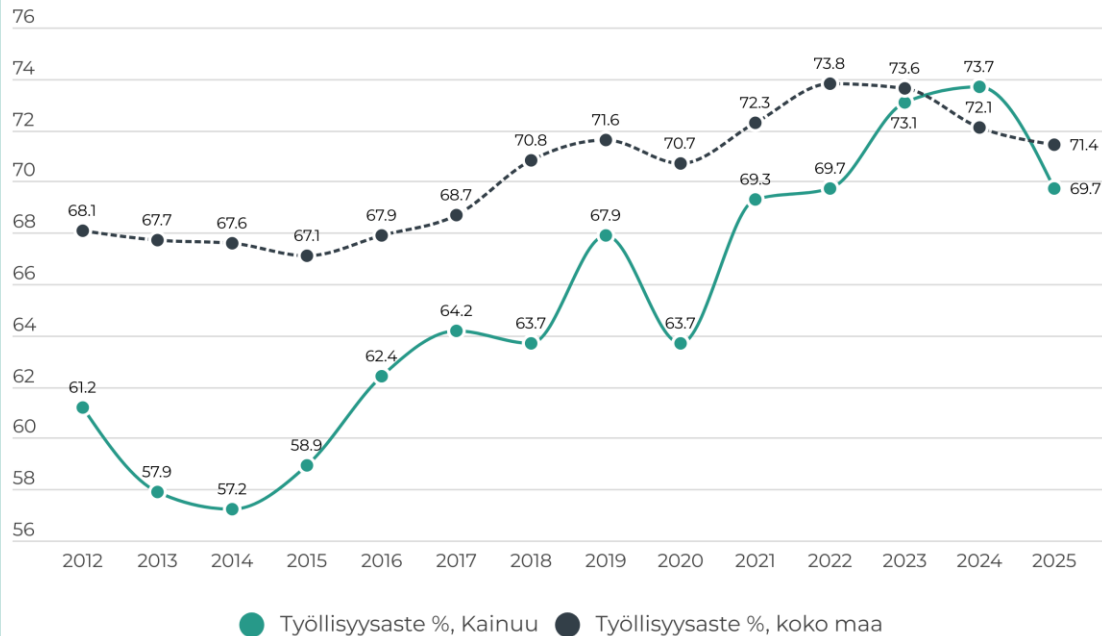
Työpaikkojen määrä 27134, väheni vuonna 2023 (v. 2024 tieto puuttuu)

Kainuussa on työpaikkoja enemmän kuin työllisiä eli Kainuuseen pendelöidään.

Yksityinen sektori + valtioenemmistöinen Oy = 15 000 työpaikkaa (55 %)

Työllisyys kääntyi laskuun

TYÖLLISYYSASTE (15-64 v.) KAINUUSSA JA KOKO MAASSA 2012-2025



Kainuun liitto, päivitetty 17.3.2026

data: TEM, ToimialaOnline, työvoimatutkimus, vuosikeskiarvo

- Vuoden 2025 **työllisyysaste 69,7 %**; laski koko maata alemmalle tasolle (71,4 %). Työllisyysaste nousi useita vuosia, mutta kääntyi laskuun koko maan tavoin.
- Naisten (69,9 %) ja miesten (69,5 %) työllisyysaste on Kainuussa lähes sama. Erityisesti naisten työllisyysaste on romahtanut (v. 2024 n: 75,1 % ja m: 72,3 %).
- Laskusuhdanne näkyy Kainuun työttömyydessä koko maan tavoin, joskin piristymistä havaittavissa.
- Maaliskuun 2026 lopussa **3509 työtöntä työnhakijaa (+0,3 %)**. **Työttömyysaste oli 11,6 %** (koko maa 12,5 %).
- Pitkäaikaistyöttömyys nousussa lähes 3 vuotta.

Väestön hyvinvointi haastaa

Kainuulaisten hyvinvointi on pitkällä aikavälillä mennyt parempaan suuntaan, ja Kainuu on kirinyt sijoitustaan monilla hyvinvoinnin mittareilla maakuntien joukossa.

Huolenaiheina: ennalta ehkäistävissä olevien kuolinsyiden korkea määrä, työikäisten työkyky sekä lasten ja nuorten niin fyysinen kuin henkinen hyvinvointi => Työssä jaksamisessa ja työvoiman saatavuudessa voi olla tulevaisuudessa entistä enemmän haasteita.

Sairastavuus laskenut, mutta on haastava

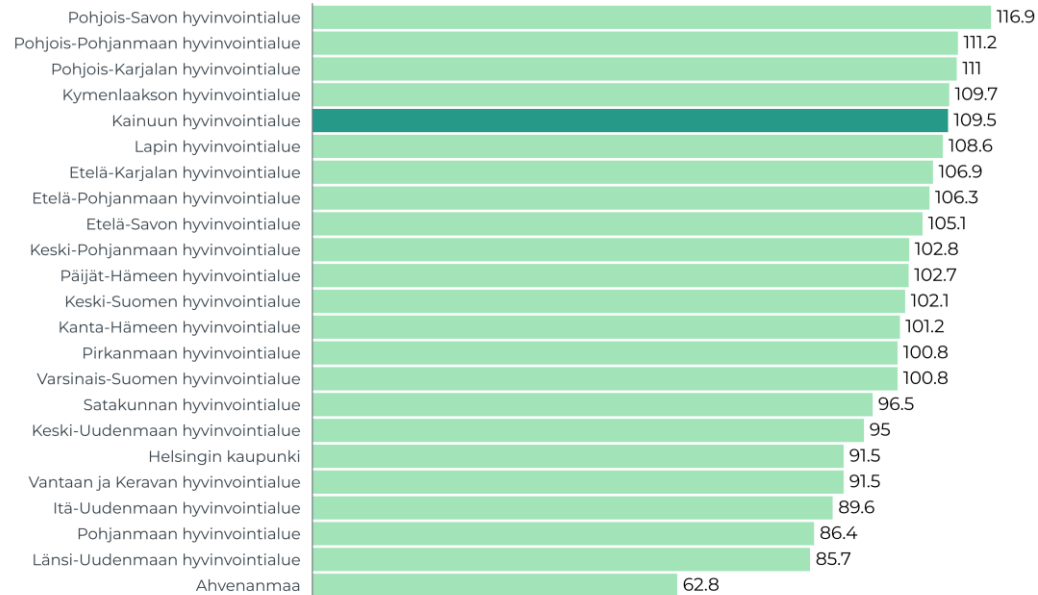
=> sairastavuustaakka ja palvelutarve yhä kasvavat

Työkyvyttömyysindeksi on vain pahentunut ja on

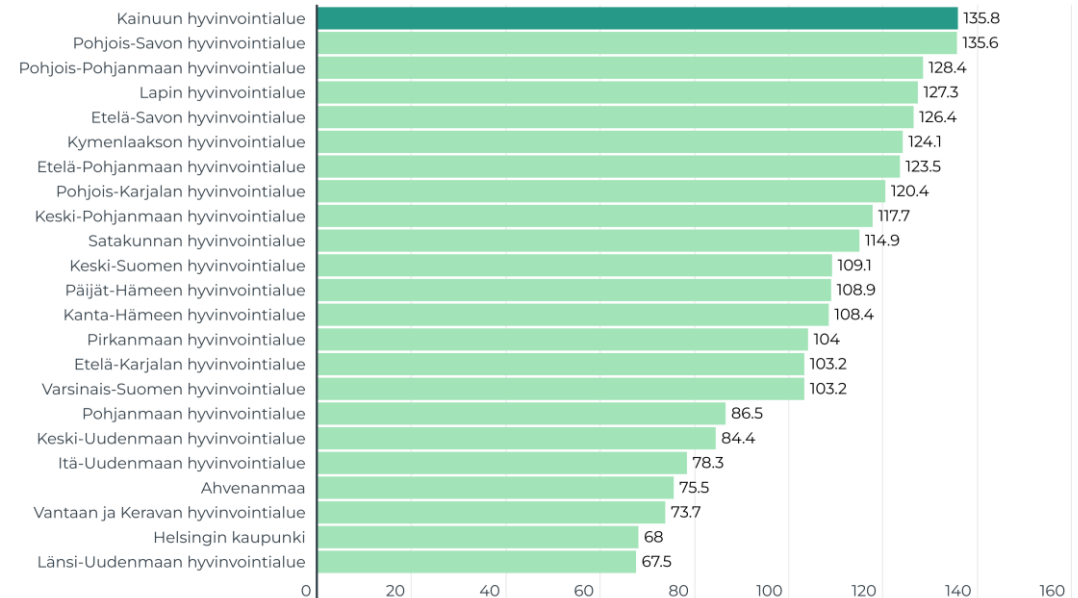
hyvinvointialueista suurin (135,8).

Erityisesti miehiä työkyvyttömyyseläkkeellä.

SAIRASTAVUUSINDEKSI HYVINVOINTIALUEITTAIN 2023



TYÖKYVYTTÖMYYSINDEKSI HYVINVOINTIALUEITTAIN 2023



Hyvinvointi ja työllisyys

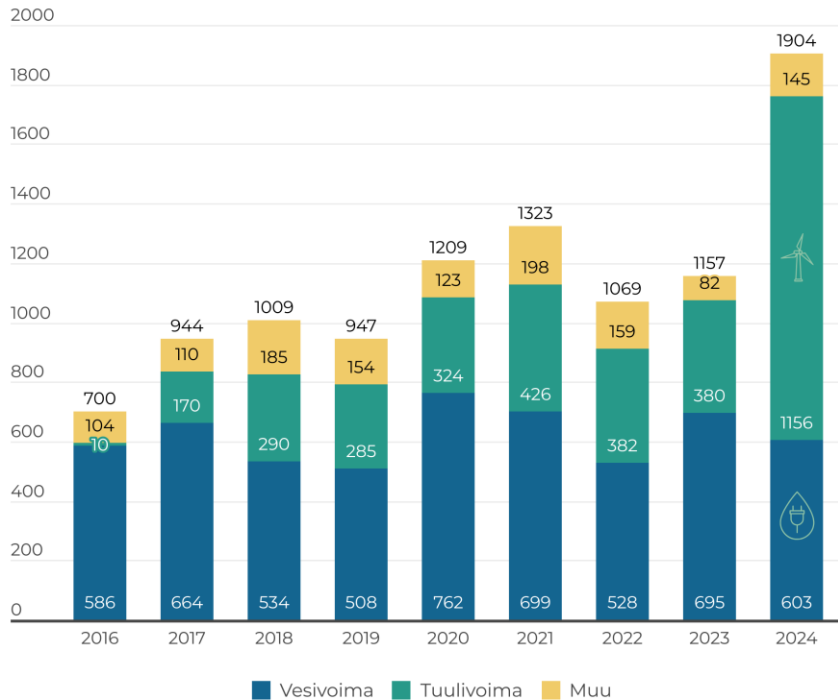
- Muuttovoittoa 5 vuotta peräkkäin
- Maahanmuuton suuri merkitys (näyttää vähenevän koko maassa). Nettomaahanmuuton määrätavoite saavutettu.
- Kotimaan muuton tavoite oli liian kova. Kotimaan muutossa piristymistä osassa kunnista.
- 19-29 v nuorten naisten määrä edelleen laskenut, 30-45 v määrä noussut, mutta osuudet laskeneet.
- Työvoima kääntyi hienoiseen kasvuun
- Työpaikkoja enemmän kuin työllisiä (pendelöinti)
- Työllisyysaste laskenut
- Työvoiman kysyntä ollut vähäisempää jo pari vuotta, mutta piristymistä on.
- Työkyky ja sairastavuus haastaa, mutta myös kohenemista.
- Kainuussa ollaan koko maata onnellisempia

3) Vihreä ja oikeudenmukainen siirtymä

VIHREÄ JA OIKEUDENMUKAINEN SIIRTYMÄ	Mittari	Lähtötaso 2020	2021	2022	2023	2024	2025	Tavoitetaso 2025	Tavoitetaso 2040	Koko maa uusien tietojen	Lähde
	Uusiutuvan energian osuus energiankulutuksesta (%)	61	..	60	..	73	..	75–80	100	44	Itä-Suomen energiatilasto & Tilastokeskus
	Energiaomavaraisuus (%)	61	..	66	..	143	..	65	100	85	Itä-Suomen energiatilasto & Tilastokeskus
	Kasvihuonekaasu-päästöt (CO ₂ -ekv)	593	576,8	578,2	504,7	488,7	..	500	80 % vuoden 2007 tasosta (765,4)	27 909	Hiilineutraali Suomi
	Kainuun nettonielu (Mt CO ₂ -ekv) Metsä- ja kitumaa yht.	Kainuun nielut ovat suuremmat kuin päästöt (-0,59)	-0,36	-0,23	0,02	Kainuun nielut säilyvät suurempina kuin maakunnan kasvihuonekaasupäästöt	Kainuun nielut säilyvät suurempina kuin maakunnan kasvihuonekaasupäästöt	0,47	LUKE
	Pintavesien ekologinen tila	Kainuun pintavesistöjen (joet ja järvet) tilanne luokitellaan hyväksi, mutta voimakkaasti muutettujen vesistöjen todellinen tila on tyydyttävä	Säilynyt ennallaan	Säilynyt ennallaan	Säilynyt ennallaan	Säilynyt ennallaan, voimakkaasti muutetut vesistöt on luokiteltu hyvään saavutettavissa olevaan tilaan	Säilynyt ennallaan, voimakkaasti muutetut vesistöt on luokiteltu hyvään saavutettavissa olevaan tilaan	Säilytetään jokien ja järvien hyvä tila. Parannetaan voimakkaasti muokattujen vesistöjen tilaa	Säilytetään jokien ja järvien hyvä tila. Parannetaan voimakkaasti muokattujen vesistöjen tilaa vesilain mukaiselle hyvälle tasolle	..	Kainuun ELY
	Pohjavesien määrällinen ja laadullinen tila pohjavesialueittain	Pohjavesialueet hyvässä määrällisessä ja kemiallisessa tilassa (kemiallisen tilan riskipohjavesialueita 8 kpl ja selvityskohteita 7 kpl)	Säilynyt ennallaan	Säilynyt ennallaan	Säilynyt ennallaan	Säilynyt ennallaan	Säilynyt ennallaan	Pohjavesialueet säilyneet hyvässä määrällisessä ja kemiallisessa tilassa: ei uusia riskipohjavesialueita, selvityskohteilta riittävästi seurantatietoa	Pohjavesialueet säilyneet hyvässä määrällisessä ja kemiallisessa tilassa. Riskipohjavesialueiden laatu uhkaavat tekijät poistettu tai lievennetty	..	Kainuun ELY
	Luonnon monimuotoisuus	Monimuotoisuus on heikentynyt tarkastelujaksolla 2010–2019	Helmi-keskittymä perustettu	LUMO-ohjelma on käynnistetty	Pysäytetään monimuotoisuuden heikkeneminen	Monimuotoisuus paranee vuoteen 2020 verrattuna	..	Kainuun ELY
	Kainuun kunnat ja maakunta Hinku-verkostoon	1 Hinku-kunta	2 Hinku-kuntaa	2 Hinku-kuntaa	3 Hinku-kuntaa	3 Hinku-kuntaa	3 Hinku-kuntaa	4 Hinku-kuntaa	Kaikki Kainuun kunnat ja maakunta Hinku-verkostoon	96	Hiilineutraali Suomi
	Kiertotaloustoimipaikkojen henkilöstömäärä	613	544	610	600 htv uusia työpaikkoja kiertotalouteen	1200 htv uusia työpaikkoja kiertotalouteen	49 344	Tilastokeskus

Puhdas siirtymä etenee Kainuussa

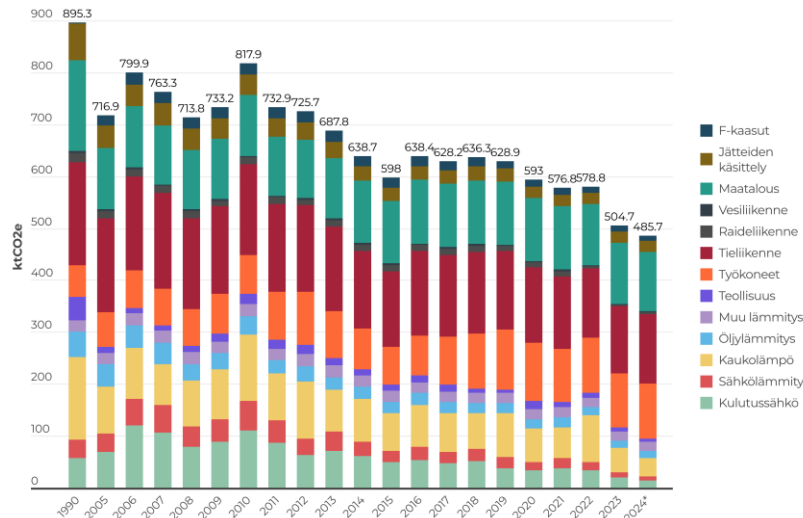
SÄHKÖNTUOTANTO (GWh) KAINUUSSA 2016-2024



Kainuun liitto, 18.12.2025
data: Energiateollisuus ry. Aurinkosähkötuotanto ei sisälly maakunnittaiseen tilastoon.

- Vuonna 2024 sähköä tuotettiin 1904 GWh (tuulivoimalla 1156 GWh ja vesivoimalla 603 GWh).
- Tuulivoiman tuotanto kasvoi 204 % ja sähköntuotanto kokonaisuudessaan kasvoi 65 %.
- Sähköä kulutettiin 1330 GWh eli Kainuu on sähkön osalta **yliomavarainen**. Tämä mahdollistaa puhtaan energian perässä tulevien energiaintensiivisten teollisuudenalojen investointien sijoittumisen Kainuuseen.

KAINUUN KASVIHUONEKAASUPÄÄSTÖT (ktCO₂e) VUOSINA 1990 JA 2005-2024*



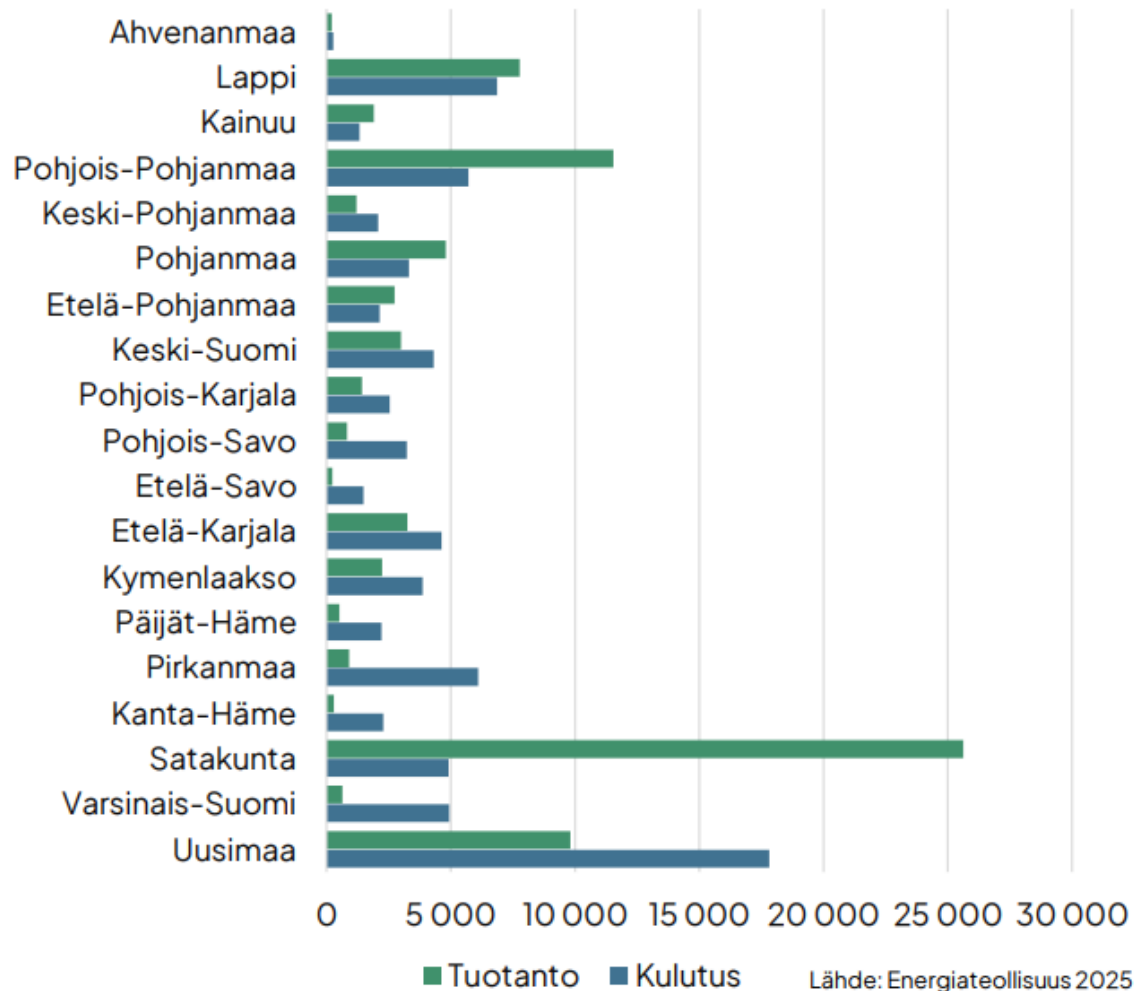
Kainuun liitto, 19.12.2025, *ennakkotieto
Data: Suomen ympäristökeskus, Hiilineutraali Suomi

- Uusiutuvan energian käyttöaste on noussut Kainuussa 73 prosenttiin (60 % vuonna 2022).
- Kainuussa kasvihuonekaasupäästöt vähenivät 4 % vuodesta 2023 ollen 485,7 ktCO₂e.
- Suurimmat päästönlähteet: tieliikenne, maatalous ja työkoneet.
- Energiatehokkuus ja lämmön talteenottojärjestelmät vähentäneet lämmityksestä johtuvia päästöjä. Myös kulutussähkön käyttö on vähentynyt.

Suomen talousalueiden sähkön tuotanto ja kulutus 2024

Sähköntuotannon ylijäämä ja alijäämä

Sähkön kulutus ja tuotanto maakunnittain 2024



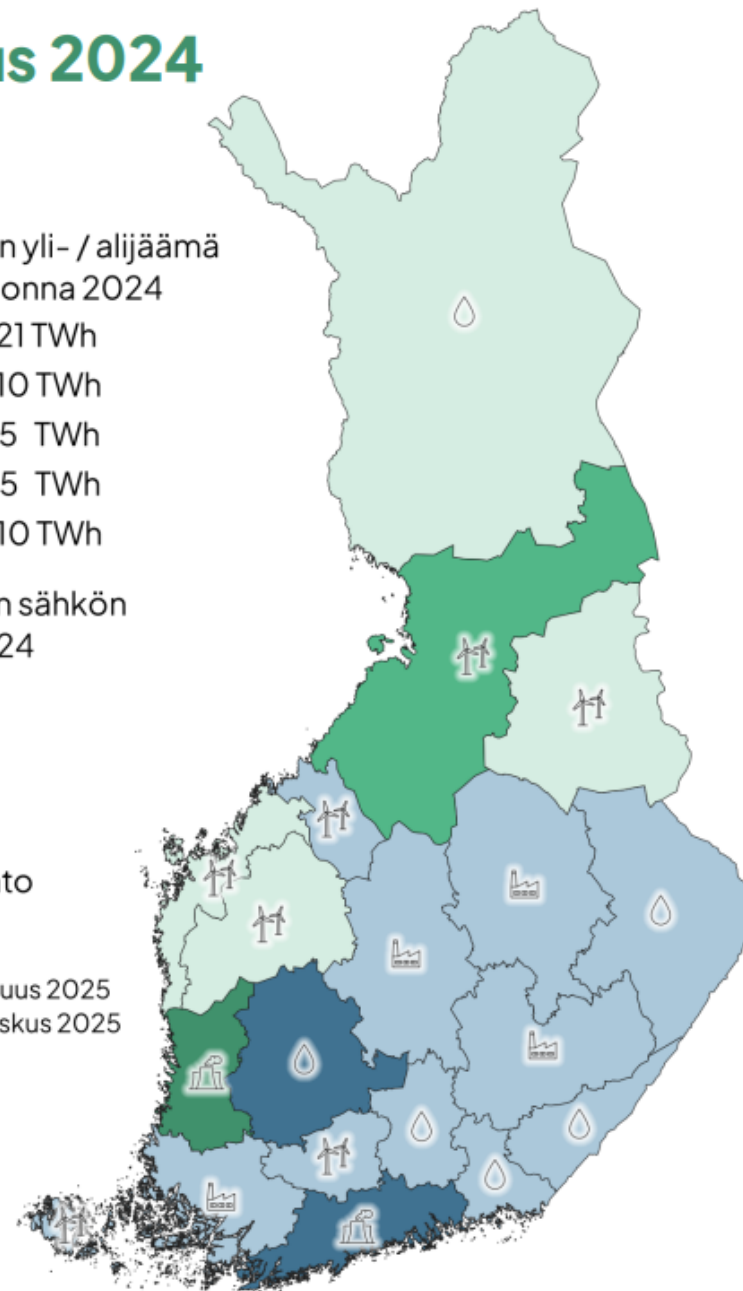
Sähköntuotannon yli- / alijäämä maakunnittain vuonna 2024

- Ylijäämä 10–21 TWh
- Ylijäämä 5–10 TWh
- Ylijäämä 0–5 TWh
- Alijäämä 0–5 TWh
- Alijäämä 5–10 TWh

Maakunnan suurin sähkön tuotantotapa 2024

- Tuulivoima
- Vesivoima
- Ydinvoima
- Yhteistuotanto

Kartta: Destia
Tiedot: Energiategollisuus 2025
Maakunnat: Tilastokeskus 2025



Vihreä ja oikeudenmukainen siirtymä

- Tavoite saavutettu energiaomavaraisuudessa ja kasvihuonekaasupäästöissä. Ja on hyvin lähellä monilla muilla mittareilla.
- Vihreän energian ja kiertotalouden investoinnit kasvaneet. Valmistelussa yli 3,1 mrd € investoinnit.
- Hiilinieluaasia on ristiriitainen, laskentamenetelmät vaihtelevat. Viimeisimmän LUKEn kokeellisen tilaston mukaan Kainuu olisi aavistuksen päästönlähde. Ruotsissa metsät raportoidaan selkeänä hiilinieluna (perustuu mittauksiin, Suomessa mallinnuksiin).
- Vesistöjen tilanne säilynyt ennallaan (Aiemmin vesistön tila arvioitiin kokonaisarviona/keskiarvona kaikki olemassa olevat laatutekijät huomioiden. Jatkossa vesistön tila määräytyy huonoimman laatutekijän mukaan. Luokitukset eivät ole keskenään vertailukelpoisia. Vesistöjen tila ei kokonaisuutena muutu, vaikka luokitustulokset muuttunevat huonompaan suuntaan).
- Luonnon monimonimuotoisuus: Helmi-keskittymä perustettu 2024 ja LUMO-ohjelma käynnistetty 2025.

4) Saavutettavuus, aluerakenne ja monipaikkaisuus

SAAVUTETTAVUUS, ALUERAKENNE JA MONIPAIKKAISUUS

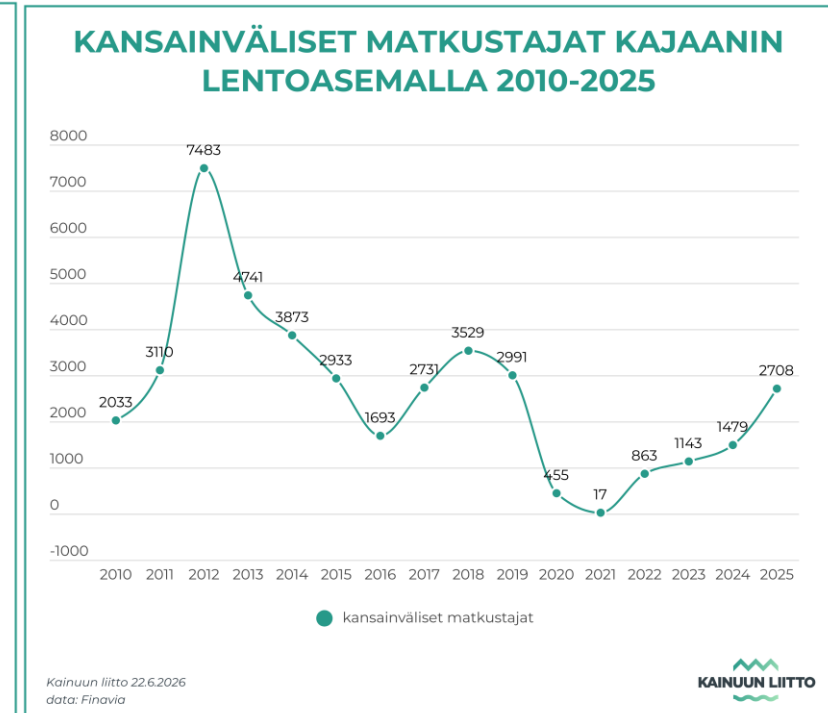
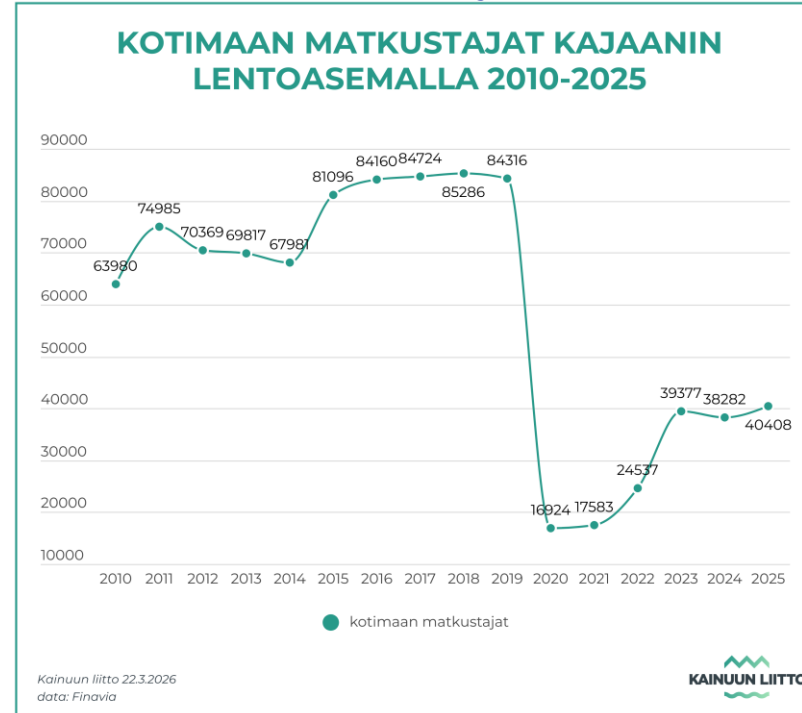
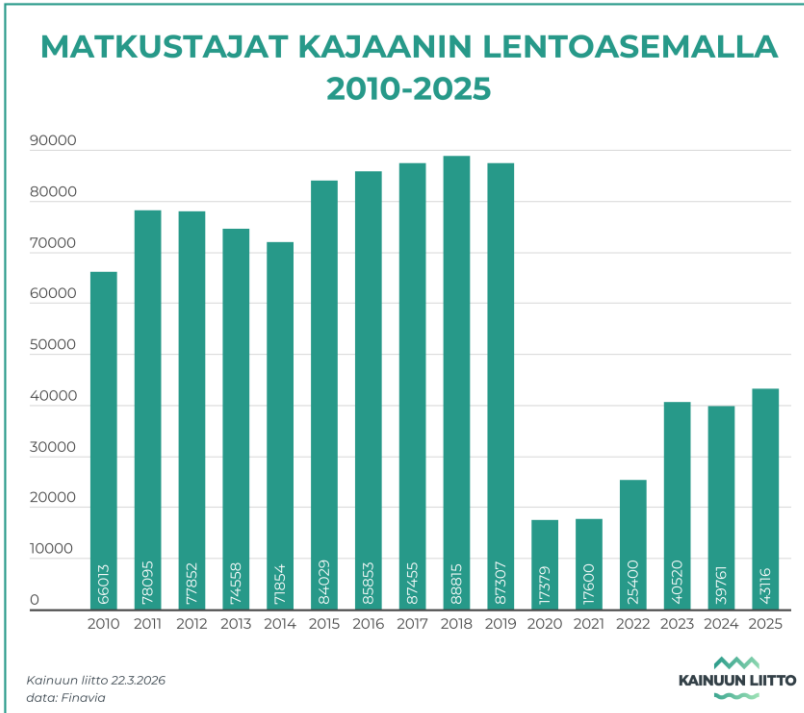
Mittari	Lähtötaso 2020	2021	2022	2023	2024	2025	Tavoitetaso 2025	Tavoitetaso 2040	Kokomaauusin tieto	Lähde
Liikenteen vihreä siirtymä: liikennekäytössä olevien vähäpäästöisten ajoneuvojen osuus (%)	0,4	0,6	0,9	1,5	2,0	4,8	Vähäpäästöisten autojen osuus 25 % Kainuun autokannasta	Vähäpäästöisten autojen osuus 100 % Kainuun autokannasta	11,7	Traficom
Liikenteen vihreän siirtymä: biokaasuasemat Kainuussa	0	0	0	0	0	1	3 biokaasuasemaa	6 biokaasuasemaa	..	Gasum
Kiinteän verkon laajakaistasaatavuus % kotitalouksista ≥ 100 Mbit/s, (valokuituyhteyden saatavuus %)	55 (28)	58 (31)	62 (35)	69 (49)	71 (68)	79 (79)	95 (75)	100 (99)	85 (80)	Traficom
Kajaanin lentoaseman matkustajamäärät	87 307 (v. 2019), 17379 (v. 2020)	17 600	25 400	40 520	39 761	43 116	Markkinaehtoisen lentoliikenteen turvaava taso	130 000	..	Finavia
Matka-aika Kajaani-Helsinki henkilöjunalla (Savonrata ja Itärata)	noin 6 h	noin 6 h	noin 6 h	noin 6 h	6 h 7 min	6 h 11 min	noin 6 h	alle 5 h	..	Traficom, matka.fi
Matka-aika Kajaani – Oulu henkilöjuna	noin 2:20 h	noin 2:20 h	noin 2:20 h	noin 2 h	2 h 8 min	2 h 8 min	noin 2 h	alle 2 h	..	Traficom, matka.fi
Teollisuuden kestävä kasvun edellyttämien infrastruktuurihankkeiden toteutuminen	Infrastruktuurin taso ei täysin vastaa teollisuuden vaatimuksia	Taso ei ole parantunut	Taso ei ole parantunut	Taso ei ole parantunut	Tasossa lievää parannusta	Tasossa lievää parannusta	Teollisuudelle kriittiset infrastruktuurihankkeet toteutuvat	Teollisuudelle kriittiset infrastruktuurihankkeet toteutuvat	..	Kainuun liiton arvio
Monipaikkaisuus: ihmismassojen liikkumisdata (teleliikenne)	Lähtötilanteen kartoitus	<i>ei dataa käytössä</i>	<i>ei dataa käytössä</i>	<i>ei dataa käytössä</i>	<i>ei dataa käytössä</i>	<i>ei dataa käytössä</i>	20 % kasvu vuodesta 2020	20 % kasvu vuodesta 2025

Lentomatkustajien määrä kasvuun 2025

Matkustajamäärät kasvoivat 8,4 %

Kotimaan matkustajat +5,6 %

Kansainväliset +83 %



Kansainvälinen matkailu on vahvassa kasvussa ja suoria lentoyhteyksiä on neuvoteltu useita. Lentoyhteyksien turvaaminen Helsingin ja Kajaanin välillä on jatkossa erittäin tärkeää alueen elinvoiman, niin matkailun kuin muun elinkeinoelämän kannalta. Lentoyhteys on myös huoltovarmuuskysymys.

Nykyisiä lentomääriä ei voi verrata aiempiin (pienempi kalusto ja harvemmat vuorot ja niiden vaihtelut). Koneiden täyttöaste on ollut ostokenttien parhaimmista.

Kainuun sisäinen ja ulkoinen saavutettavuus on kriittinen edellytys alueen elinvoimalle ja uusille investoinneille



Kajaanin lentoaseman ja sen matkustaja- ja rahtiliikenteen turvaaminen ja kehittäminen



Valtatien **5** parantaminen ja kehittäminen



Savonradan kehittäminen ja henkilöliikenteen vuorotarjonnan turvaaminen koko yhteysväliä Helsinki-Kajaani-Oulu



Valtatien **22** parantaminen ja kehittäminen



Kontiomäki-Vuokatti-radon sähköistäminen ja henkilöjunaliikenteen aloittaminen






Muiden itä-länsisuuntaisten ratayhteyksien kehittäminen sekä Vuokatin kautta Joensuun suuntaan että Iisalmen ja Ylivieskan kautta Kokkolan satamaan

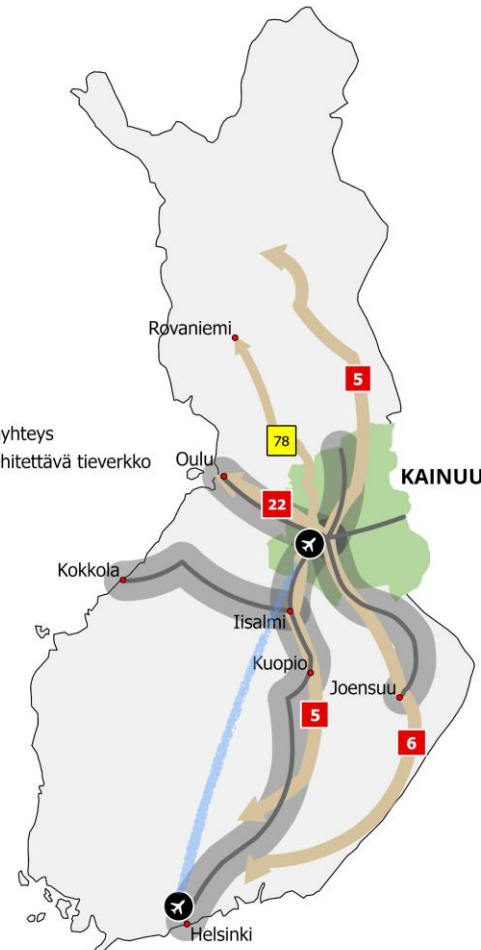


Kontiomäki-Pesiökylä-radon sähköistäminen



Kantatien **78** parantaminen

-  Lentoasema
-  Lentoyhteys
-  Kehitettävä junayhteys
-  Parannettava/kehitettävä tieverkko
-  Rautatie
-  Kaupungit



Lähde: Kainuun liikennejärjestelmäsuunnitelma 2037

Saavutettavuuden haasteita:

- **Lentoliikenteen tilanteen epävarmuus**
 - Vain riittävä lentoliikenne takaa **3h saavutettavuustavoitteen**
 - Lentoliikenteestä riippuvaisten kainuulaisten yritysten liikevaihto v. 2023 1,7 mrd € ja kasvaisi, jos yhteydet olisivat paremmat. Yritykset tuottavat valtiolle enemmän veroja kuin maakuntalennot maksavat valtiolle.
 - Nykyinen ostoliikennekausi kestää 02/2028 saakka
- **Junaliikenteen saavutettavuus ja rataverkon kunto**
 - Ei nopeutumista, uhkana suorien yhteyksien katoaminen
- **Vähäliikenteisten teiden paisuva korjausvelka**
 - alempiasteinen tieverkko: biotalouden, matkailun, asutuksen, turvallisuuden, energiainfran ja huoltovarmuuden logistinen perusta!
- **Puutteelliset matkaketjut Kainuun sisällä**
 - Kajaanin lentoaseman sekä Kainuun kuntakeskusten ja matkailualueiden välinen liikenne perustuu nykyisin yksityisautoiluun ja taksimatkoihin
- **Poikittaisyhteydet vaativat parantamista** (mm. vt 22)

• Tietoliikenteellinen saavutettavuus

Kiinteiden laajakaistayhteyksien ja valokuidun saatavuus maakunnittain



100 Mbit/s laajakaistayhteyden ja valokuidun saatavuus on 79 %:lla kotitalouksista. Tilanne kohentunut nopeammin verrattuna osaan maakuntia

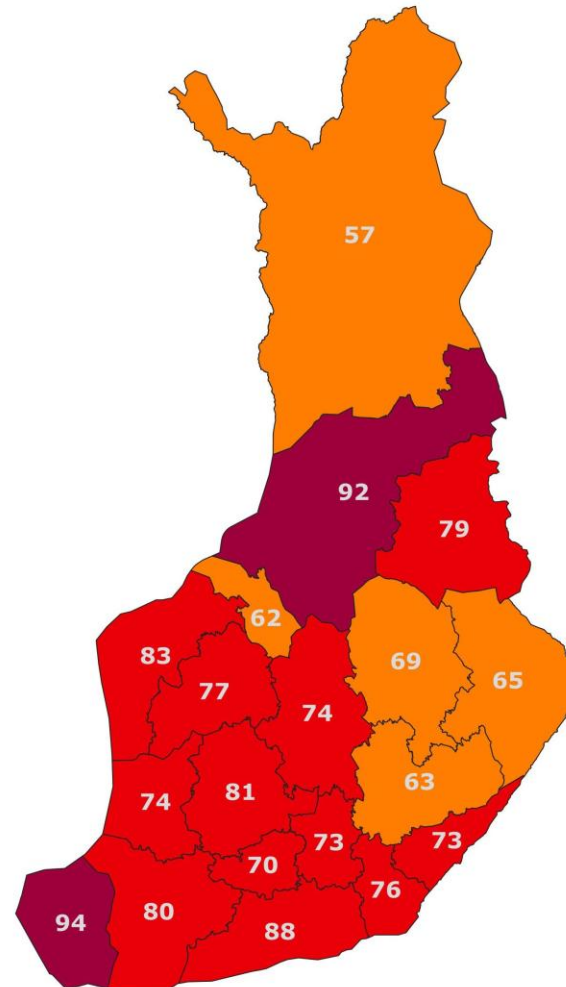
Prosenttia kotitalouksista			
Maakunta	100 Mbit/s	Maakunta	Valokuitu
Ahvenanmaa	94	Ahvenanmaa	94
Pohjois-Pohjanmaa	93	Pohjois-Pohjanmaa	92
Uusimaa	91	Uusimaa	88
Kymenlaakso	87	Pohjanmaa	83
Pirkanmaa	87	Pirkanmaa	81
Pohjanmaa	87	Varsinais-Suomi	80
Varsinais-Suomi	85	Kainuu	79
Satakunta	84	Etelä-Pohjanmaa	77
Päijät-Häme	83	Kymenlaakso	76
Kainuu	79	Keski-Suomi	74
Kanta-Häme	79	Satakunta	74
Etelä-Pohjanmaa	78	Etelä-Karjala	73
Etelä-Karjala	77	Päijät-Häme	73
Keski-Suomi	77	Kanta-Häme	70
Pohjois-Karjala	74	Pohjois-Savo	69
Pohjois-Savo	73	Pohjois-Karjala	65
Lappi	71	Etelä-Savo	63
Etelä-Savo	70	Keski-Pohjanmaa	62
Keski-Pohjanmaa	70	Lappi	57

Lähde: Traficom, Tilanne syyskuun 2025 lopussa.

Kainuussa valokuidun saatavuus kasvanut, mutta latausnopeus muita alueita jäljessä

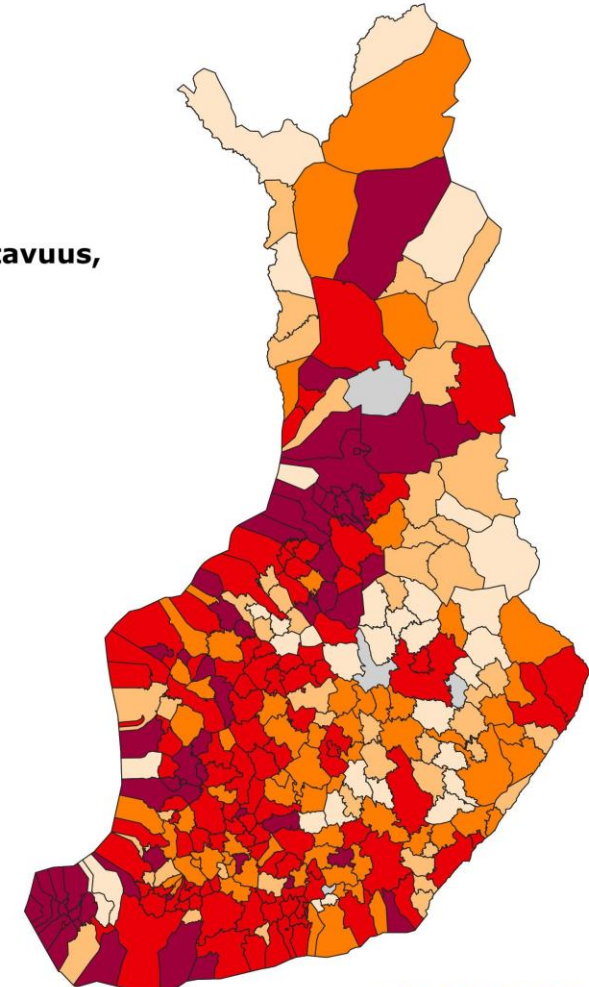
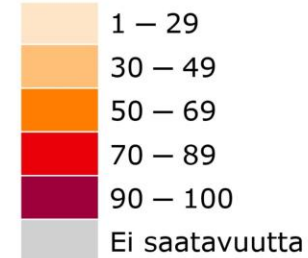
- Teleyritykset ovat viime vuosina kasvattaneet merkittävästi kiinteän laajakaistaverkon investointeja, joista valtaosa on kohdistunut valokuiturakentamiseen.
- Tämän seurauksena valokuituverkko on laajentunut ja yhteyksien suorituskyky sekä kapasiteetti ovat parantuneet eri puolilla Suomea.
- Harvaan asutuilla alueilla ja taajamien ulkopuolella nopea kiinteä nettiyhteys on kuitenkin edelleen heikommin saatavilla.
- Tilanne syyskuun 2025 lopussa.

Valokuitu, maakunnat



1 Gbit/s latausnopeus, kunnat

Nopean kiinteän laajakaistaverkon saatavuus, % kotitalouksista



Saavutettavuus, aluerakenne ja monipaikkaisuus

- Saavutettavuus on yhä suuri aluekehityksen pullonkaula (lennot, junat, korjausvelka, matkaketjut)
- Lentomatrustajien määrä kasvussa, kv. matkustajat ja suorat kv. Lennot. Ostoliikenne 02/2028 saakka.
- Junamatka-ajat eivät lyhentyneet, suorien yhteyksien katoaminen ja kalusto? **Vuokatti–Kontiomäki-radon sähköistys sai 7 M€!** (kehysriihi huhtikuu 2026)
- Vähäpäästöisien autojen osuus on Suomen alhaisin Kainuussa. Etenee, mutta hitaasti.
- Ensimmäinen biokaasuasema tuli 2025.
- Valokuidun osalta tavoite saavutettu, mutta latausnopeus muita alueita jäljessä. Monipaikkaisuuden edistämisesssäkin tärkeää. Pendelöinti kasvanut.
- Etätyöpisteille kysyntää. Business konttorilla täyttä!
- Kantaverkko vaatii nopeaa vahvistamista. **Fingrid varautuu laajentamaan Vuolijoen sähköasemaa.**

Kainuun maakuntaohjelman kehittämisen painopisteiden eteneminen kohti tavoitetta



1. Elinkeinot ja osaaminen painopisteessä päästiin lähimmäksi vuoden 2025 tavoitetasoa, kun **eri mittareita tarkastellaan kokonaisuutena**.
2. Vihreä ja oikeudenmukainen siirtymä painopistekokonaisuus on edennyt toiseksi parhaiten.
3. Hitaasti muuttuvat saavutettavuuden, aluerakenteen ja monipaikkaisuuden kokonaisuus kolmanneksi parhaiten.
4. Hyvinvointi ja työllisyys painopiste on kahtiajakoinen: Tavoite on saavutettu nettomaahanmuutossa, ja parannusta on osassa mittareista, mutta tavoite jäi saavuttamatta useilla mittareilla. Nämä liittyvät ennen kaikkea vähenevään ja ikääntyvään väestöön. Myös pitkittynyt matalasuhdanne vaikuttaa.

Väestönkehityksen näkymät

Väestö 2025*: 69 249
Väestö 2045: 61 219?

Jotta Kainuun väestön väheneminen pysähtyisi, täytyisi tulomuuton olla n. 500 henkilöä enemmän vuosittain (jos syntyvyys ja kuolleisuus pysyisi samalla tasolla)

- Kainuun väestönkehitys on ollut aleneva jo pitkään ja väestö edelleen vähenee ikärakenteesta johtuen.
- Syntyvyys voi hetkellisesti nousta, mutta isossa kuvassa tilanne on haastava eikä syntyvyyden merkittävällä kasvulle ole näkymiä.
- Kehys-Kainuun väestön väheneminen ja vanhusväestön osuuden nopea kasvaminen haasteena. Huoltosuhte vaikeutuu 2030-saakka, sen jälkeen tilanne helpottaa hetkellisesti.
- Veto- ja pitovoima: Muuttovoiton ennakoidaan jatkuvan, mutta maahanmuuton määrä voi vähentyä merkittävästi. Toisaalta on merkkejä kotimaan muuton piristymisestä.
- Nuorten naisten tulomuutto kasvoi hieman, mutta ei tarpeeksi
- Monipaikkaisuus ja ympärivuotinen matkailu tasaavat väestönkehitystä. KV matkailijoiden määrä kasvussa!
- Talouden vahva kasvu, tulevat investoinnit ja veto- ja pitovoiman kasvattaminen voivat muuttaa väestökehitystä ennustettua positiivisemmaksi.
- **Tuottavuuden kasvu ja älykäs sopeutuminen tulee huomioida yhä vahvemmin!**

A man with short brown hair and a beard, wearing a white lab coat over a dark blue shirt and dark blue trousers, is sitting on a silver medical gurney. He is looking directly at the camera with a neutral expression. The background shows a hospital room with medical equipment, including a monitor displaying 'PHILIPS' and various cables. The gurney has 'EMERGO' and 'LOJER' written on it.

Työllisyyden näkymät

- Työllisyystilanne on ollut pitkään haastava, mutta piristymistä on havaittavissa.
- Työttömien työnhakijoiden määrä tulee laskemaan koko maata nopeammin Kainuussa.
- Kohtaanto-ongelma haastaa yhä eli työvoiman kysyntä ja tarjonta eivät kohta. Työvoimapula-alojen kiinnostavuus haastaa.
- Työkyky haastaa.
- Kainuussa eläköityminen runsasta, erityisesti Kehys-Kainuussa.
- Investoinnit lisäävät työvoimatarvetta, ennestään jo osaajapulaa. Koulutuksen rahoitusleikkaukset haastavat.
- Kainuun työvoimatarpeesta 70 % kohdistuu suorittavan työn työpaikkoihin. Mutta osaamistason nostolle on tarve työelämän murroksen takia ja TKI-toiminnan kasvattamiseksi.
- Kainuussa työvoiman saatavuus ei uusiudu omasta väestöpohjasta.
- Työmarkkinoiden toimivuus nojaa yhä enemmän työurien pidentämiseen, pitovoimaan, muuttovoittoon, työperäiseen maahanmuuttoon, työelämän laatuun, automatisaation ja digitalisaation (tekoäly) kasvattamiseen ja koulutusorganisaatioiden ketteryyteen sekä joustaviin alueellisiin ja yliaalueellisiin ratkaisuihin.
- Älykkään sopeutumisen keinot! Esim. kunnat tuottavat toisille kunnille palveluita.



Aluetalouden näkymät



- Kainuun aluetalous kasvanut vahvasti väestön vähenemisestä huolimatta.
- **Väestömäärä tai väestöennusteet eivät määritä alueen kasvua eikä kasvupotentiaalia, mutta tuovat omat haasteensa.**
- Kainuussa on positiiviset näkymät. Elinvoimaisuus on vahvistunut ja on yhä vahvistumassa. Isoja investointeja on realisoitunut ja tulossa alueelle useille eri toimialoille.
- Uudet investoinnit ja tulevat eläköitymiset lisäävät osaajatarvetta! Kainuulaisista yrittäjistä yli kolmasosa eläköityy 10 v aikana => Henkilöstömäärät vähenevät.
- Vuonna 2023 alkanut matalasuhdanne on kestänyt arvioitua pidempään ja näkyy ennen kaikkea pienyritysten huonoina suhdanteina.
- Maailman jatkuvat kriisit – sodat, Iranin jännitteet ja öljymarkkinoiden heilahtelut – voivat heikentää myös Kainuun aluetaloutta kiristämällä kustannuksia, hidastamalla investointeja ja lisäämällä epävarmuutta yritysten päätöksentekoon.
- Sähköveron muutokset ja kaivosveron korotuksien haitat
- Alueen sisäinen polarisaatio, Kehys-Kainuu ja raja-alueet vaativat toimia ja tukea elinvoiman vahvistamiseen.
- **Uusiutuvan energian saatavuus ja Kainuun saavutettavuus avaintekijöitä investoinneille ja kasvulle!**
- Älykäs sopeutuminen ja uudistuminen tärkeää!

Toimenpiteitä tulisi jatkossa kohdentaa:

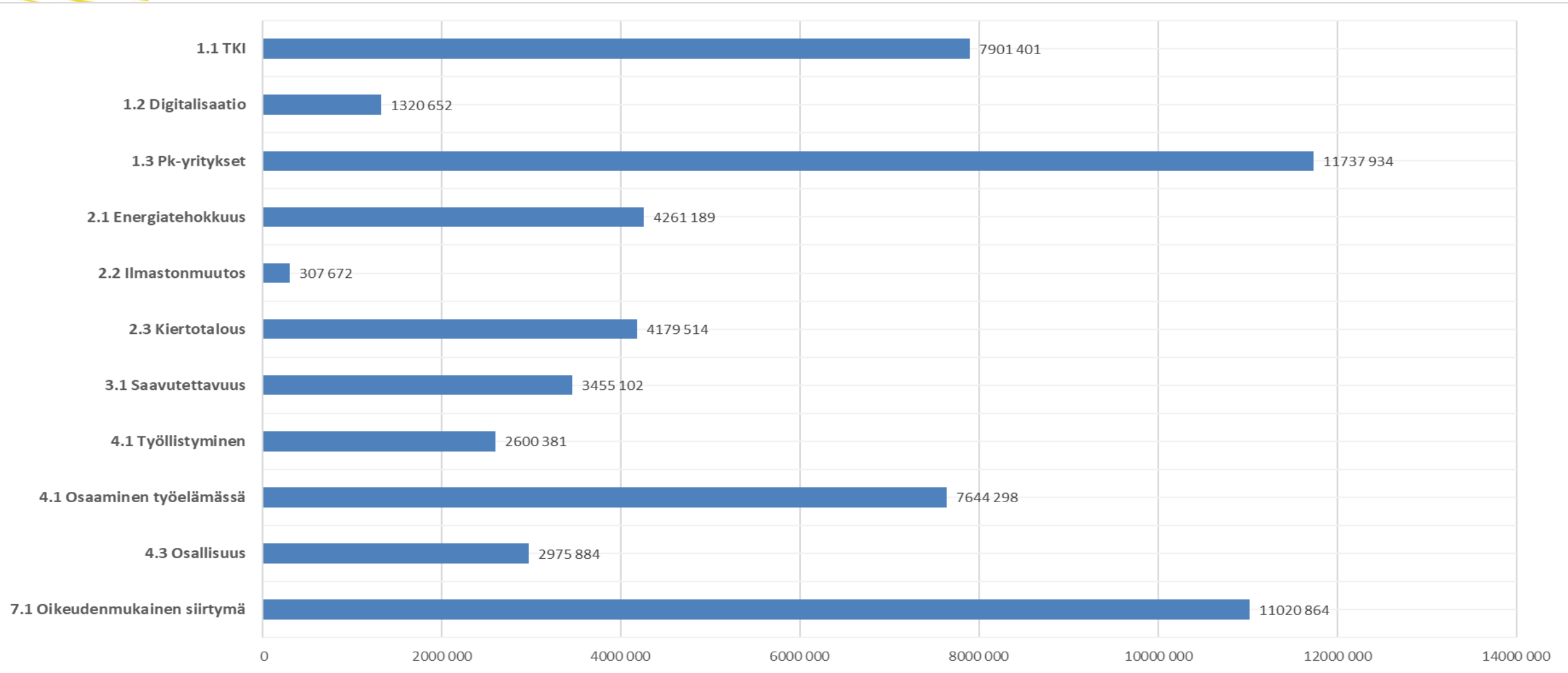
- Kasvuyritykset
- Pienyritykset
- TKI-toiminta
- Työn tuottavuus
- Jalostusasteen nosto
- Datakeskusekosysteemin kehittäminen
- Investointien varmistaminen
- Yliopistotason perustutkintokoulutusohjelmat
- Työvoiman määrä, osaajapula
- Työkyvyttömyys ja sairastavuus
- Liikunta, ennaltaehkäisevät toimintatavat
- Nuorten naisten määrä
- Veto- ja pitovoiman vahvistaminen
- Saavutettavuus (lentoliikenne, junaliikenne, sisäiset matkaketjut, tietoliikenteellinen saavutettavuus)
- Infrahankkeet
- Kehys-Kainuu, raja-alueet
- Älykäs sopeutuminen, alueellinen ja yliaalueellinen yhteistyö

KAINUU-ohjelman 2021-2025 ja sen toteutumisen seuranta

EU:n alue- ja rakennepolitiikan Uudistuva ja osaava Suomi 2021-2027 (AURA) -ohjelman ja maaseuturahaston (CAP27) rahoitus

AURA 2021-2027 –ohjelman rahoitus

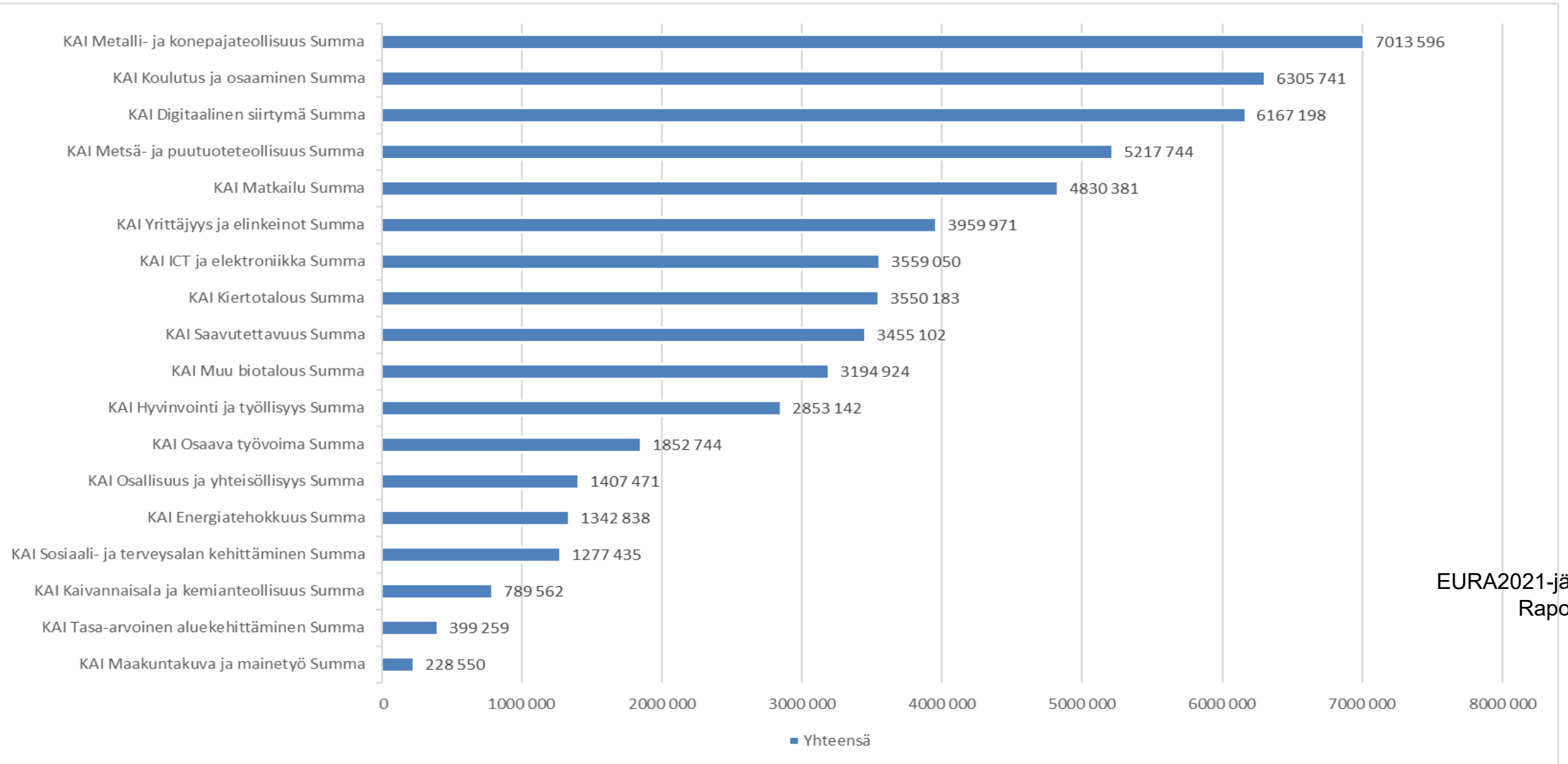
tilanne 28.4.2026 erityistavoitteittain, aluerahoitus 255 tukipäätöstä, suunniteltu tuki (EU+valtio) yhteensä 57,4 milj. euroa (Lähde: EURA2021, Raportti 6)



AURA -ohjelman tuet Kainuu-ohjelman mukaisesti



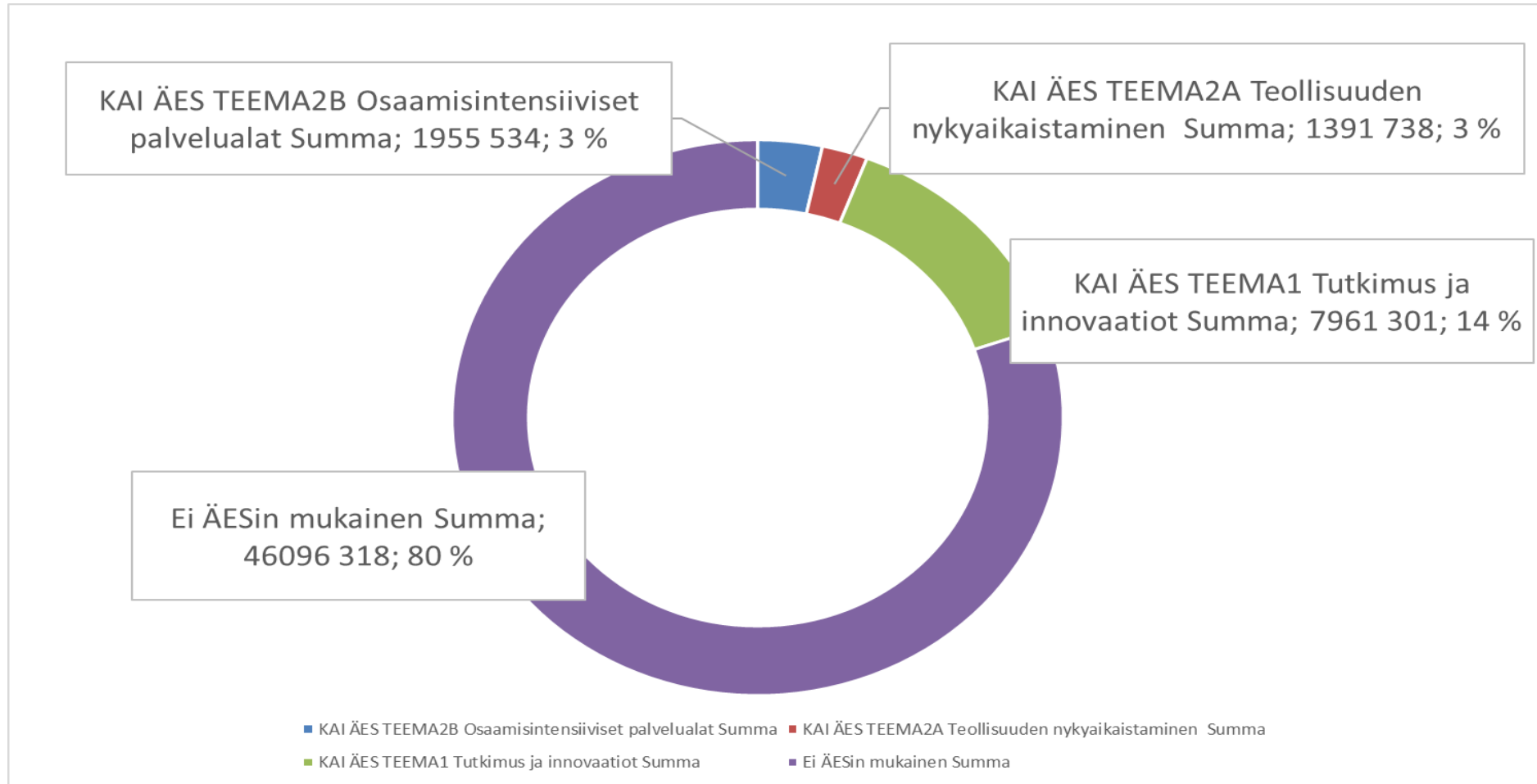
yht. 255 tukipäätöstä, tuet (EU+valtio) yhteensä 57,4 milj. euroa, tilanne 28.4.2026



Lähde:
EURA2021-järjestelmä,
Raportit 6 ja 11

Kainuun älykäs erikoistuminen

tukipäätöksistä (255) 63 äesin mukaisia, tukea (EU+valtio) yht.11,3 milj. euroa (Lähde: EURA2021, Raportit 6 ja 11)

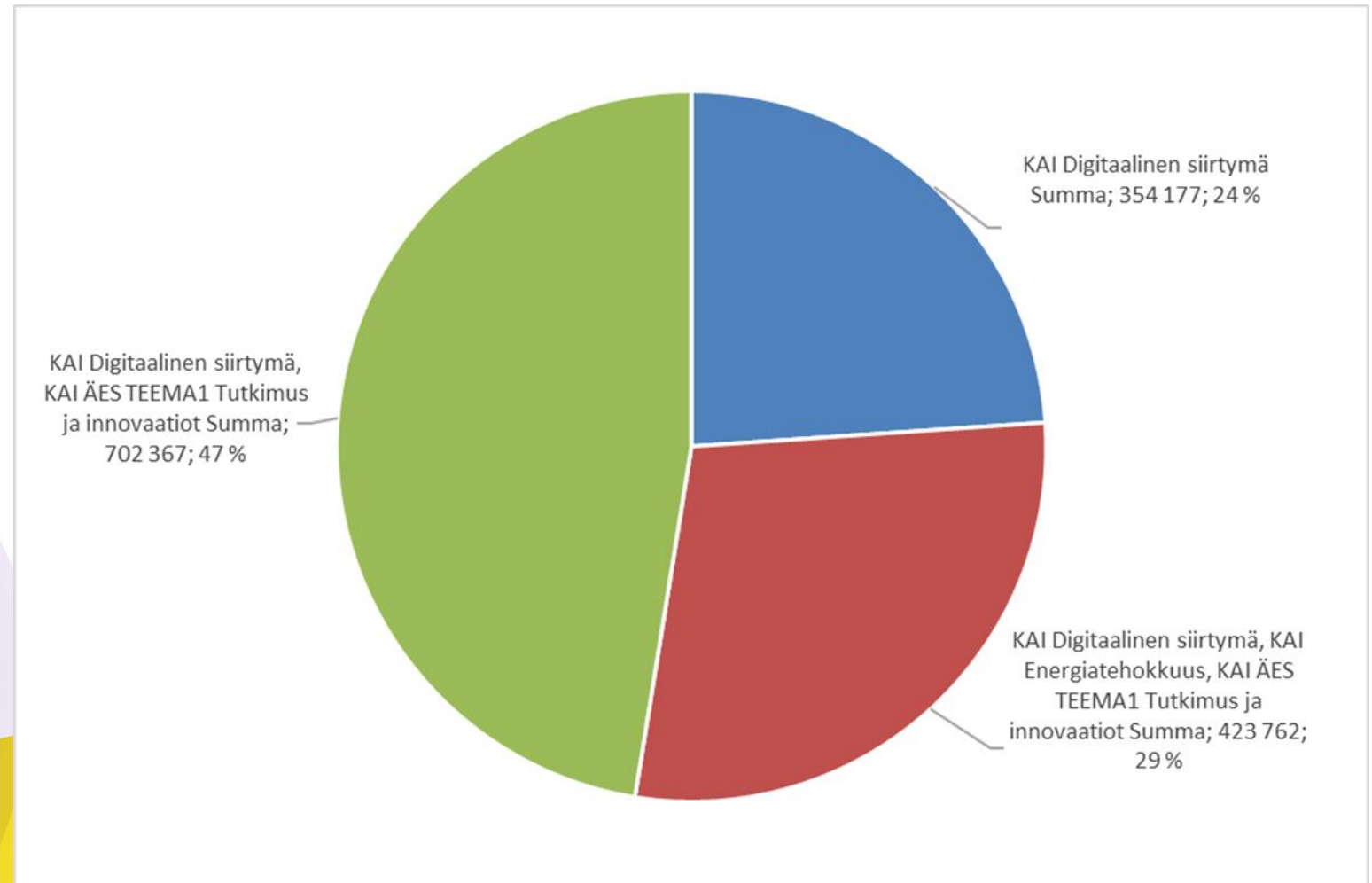


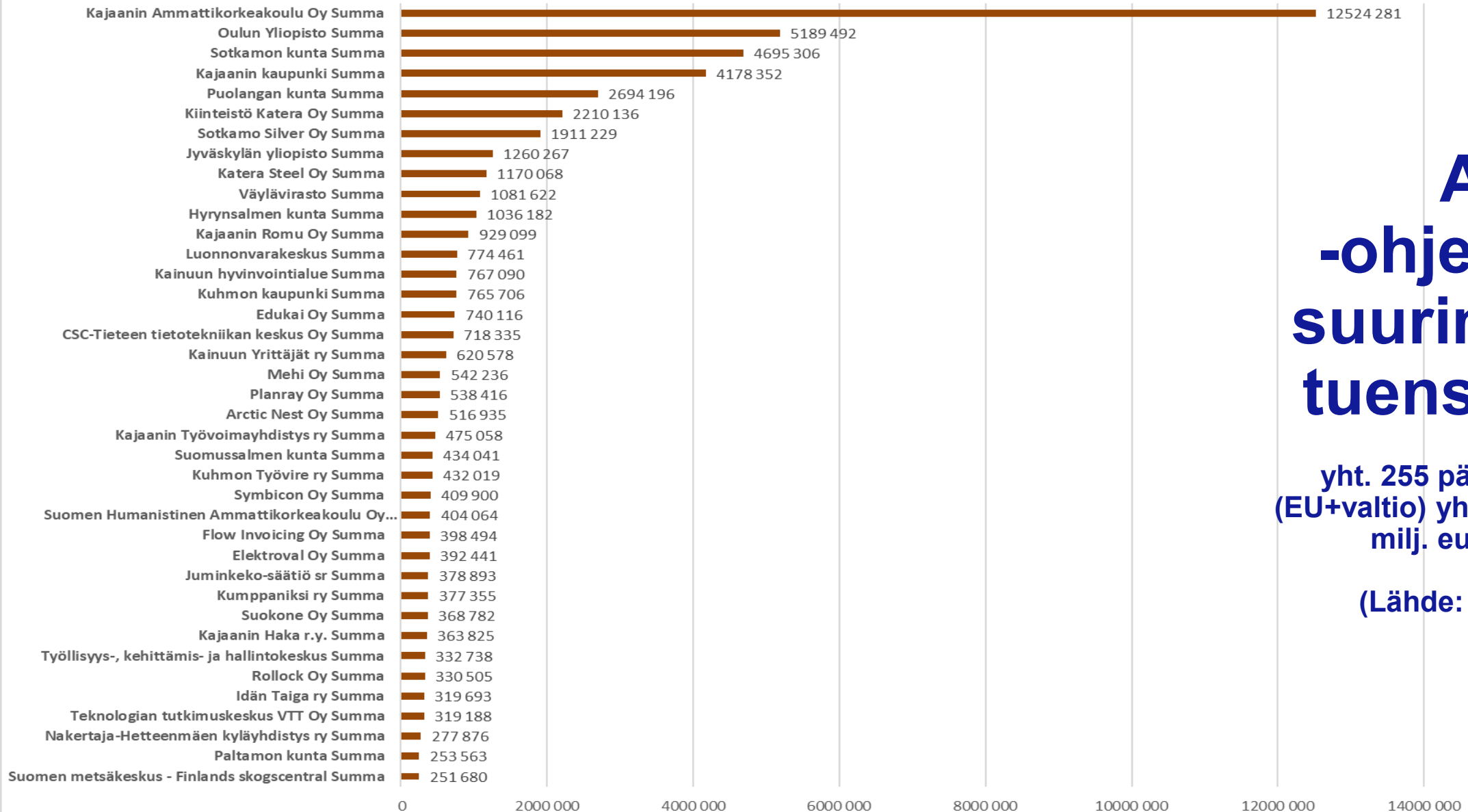
Kaupunki-kehittämisen tukipäätökset

Kajaanin ja Sotkamon innovaatioekosysteemin kehittäminen

14 tukipäätöstä, tukea (EU+valtio) 1,480 milj. euroa

(Lähde: EURA2021. Raportit 6 ja 11)





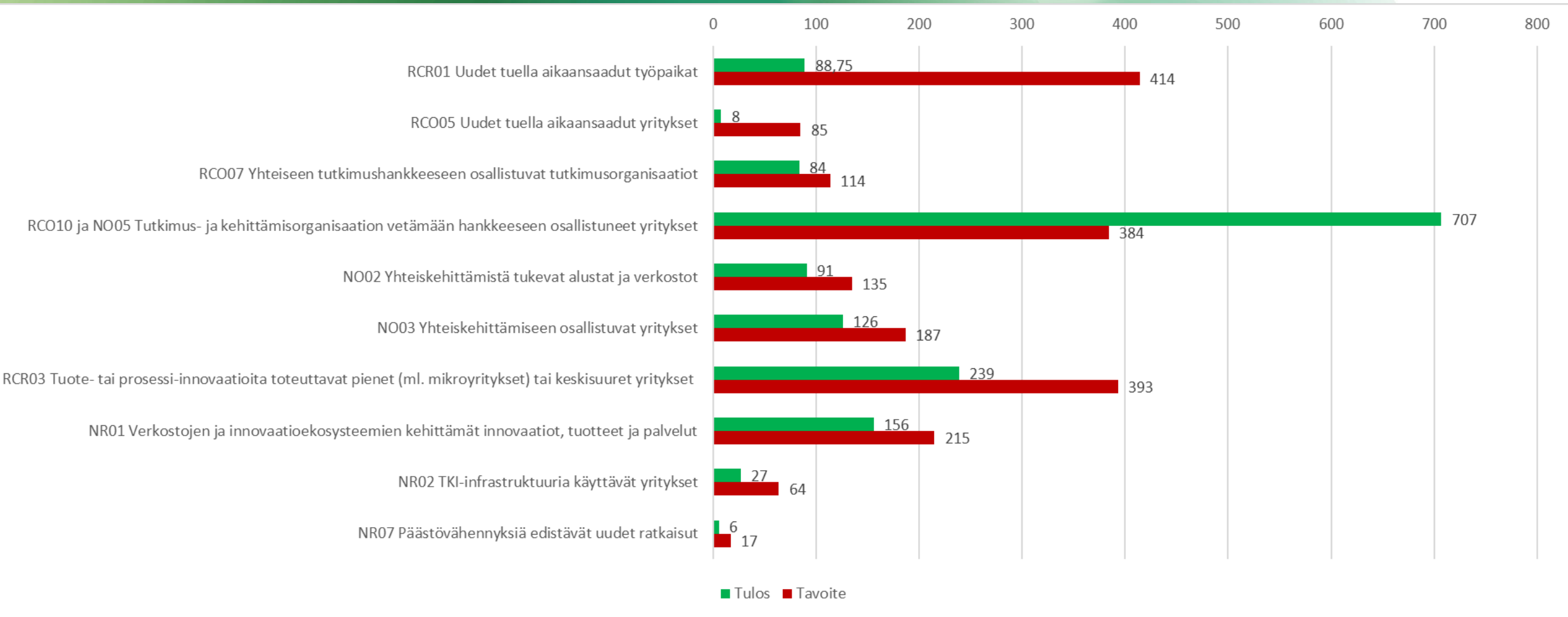
AURA -ohjelman suurimmat tuensaajat

yht. 255 päätöstä, tuet
(EU+valtio) yhteensä 57,4
milj. euroa, tilanne
28.4.2026
(Lähde: EURA2021,
Raportti 6)

Tavoitteita ja tuloksia AURA-ohjelmassa

Hankkeiden asettamia tavoitteita ja 28.4.2026 mennessä raportoituja tuloksia

(Lähde: EURA2021, Raportit 13 ja 18)



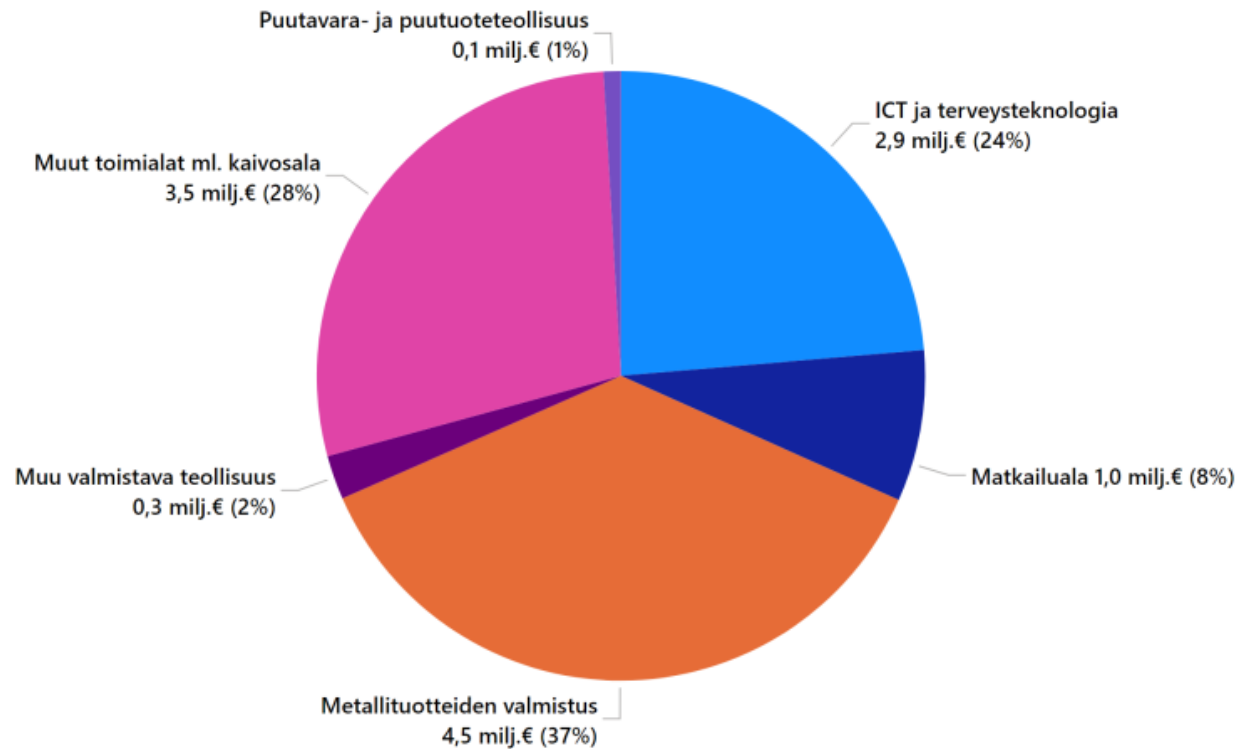
Yritysrahoitus, Kainuu 2021-2025 myönnetyt avustukset toimialoittain, Kainuu

Yritysten kehittämis-
avustukset ja
toimintaympäristön
kehittämis-
avustukset

Myönnetyt
avustukset
14 milj. euroa

Myönnettyjä
hankkeita
82 kpl

Myönnetyt avustukset toimialoittain, €



Maakunta

- ▼ Kainuu
- ▼ Lappi
- ▼ Pohjois-Pohjanmaa

Vuosi

- ▼ 2022
- ▼ 2023
- ▼ 2024
- ▼ 2025

Sisältää yritysten
kehittämisavustushankkeet, ei
toimintaympäristön
kehittämishankkeita

Lähde:
Yritysrahoituksen
tilannekatsaus MYR
19.2.2026



Euroopan unionin
osarahoittama

Uudistuva ja osaava Suomi 2021–2027



Elinkeino-, liikenne- ja
ympäristökeskus

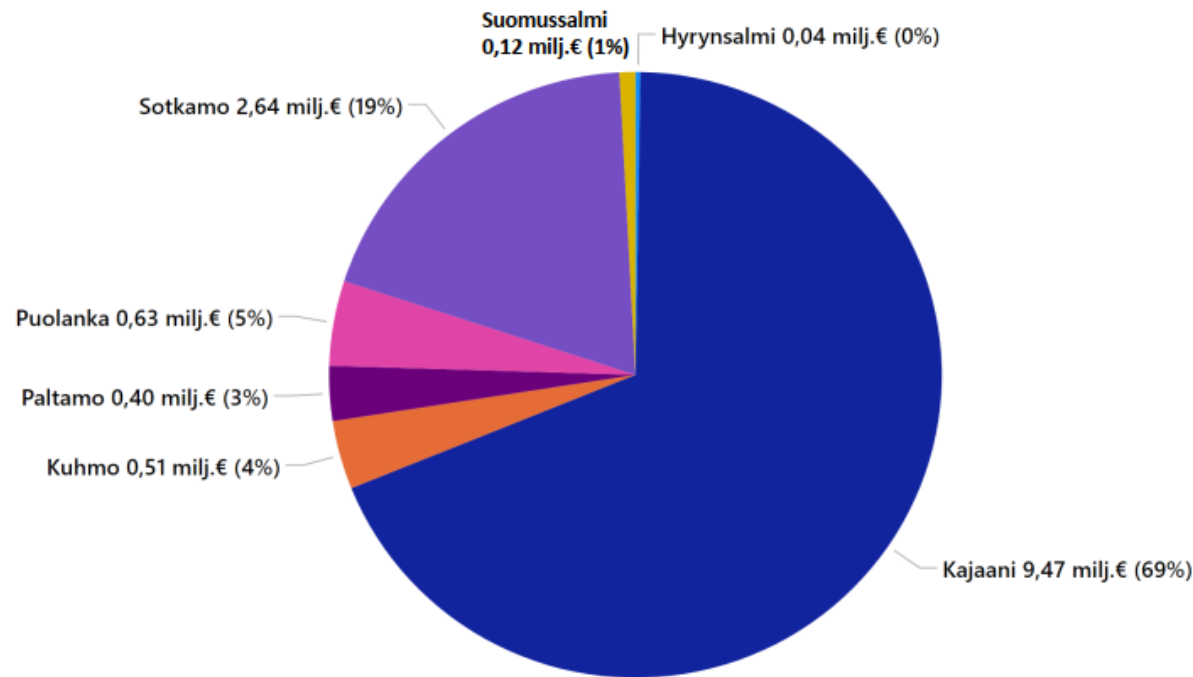
Yritysrahoitus, Kainuu 2021-2025 myönnetyt avustukset, Kainuu

Yritysten kehittämis-
avustukset ja
toimintaympäristön
kehittämis-
avustukset

Myönnetyt
avustukset
14 milj. euroa

Myönnettyjä
hankkeita
82 kpl

Myönnetyt avustukset kunnittain, €



Maakunta

▼ Kainuu

▼ Lappi

▼ Pohjois-Pohjanmaa

Vuosi

▼ 2022

▼ 2023

▼ 2024

▼ 2025

Lähde:
Yritysrahoituksen
tilannekatsaus MYR
19.2.2026



Euroopan unionin
osarahoittama

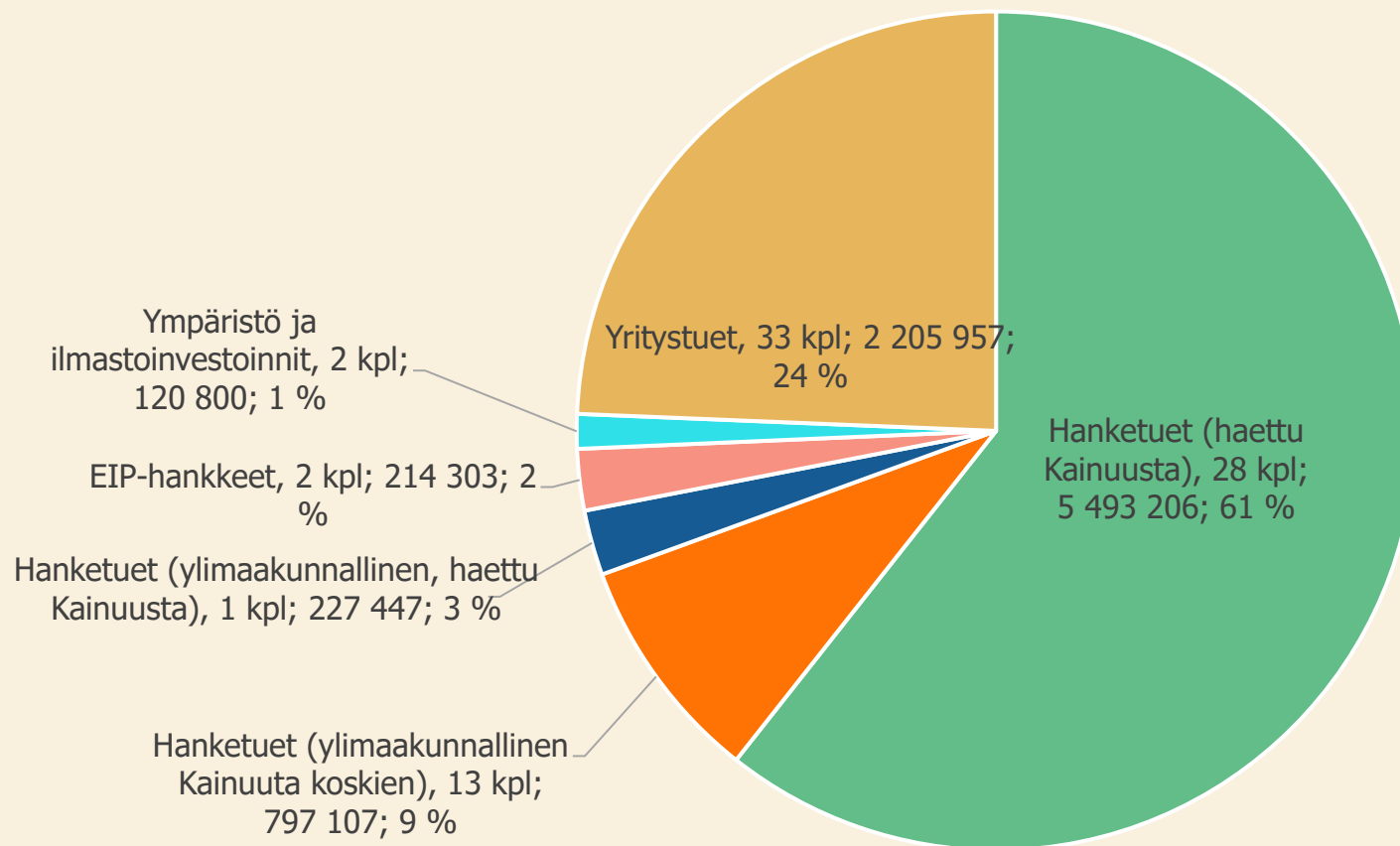
Uudistuva ja osaava Suomi 2021–2027



Elinkeino-, liikenne- ja
ympäristökeskus

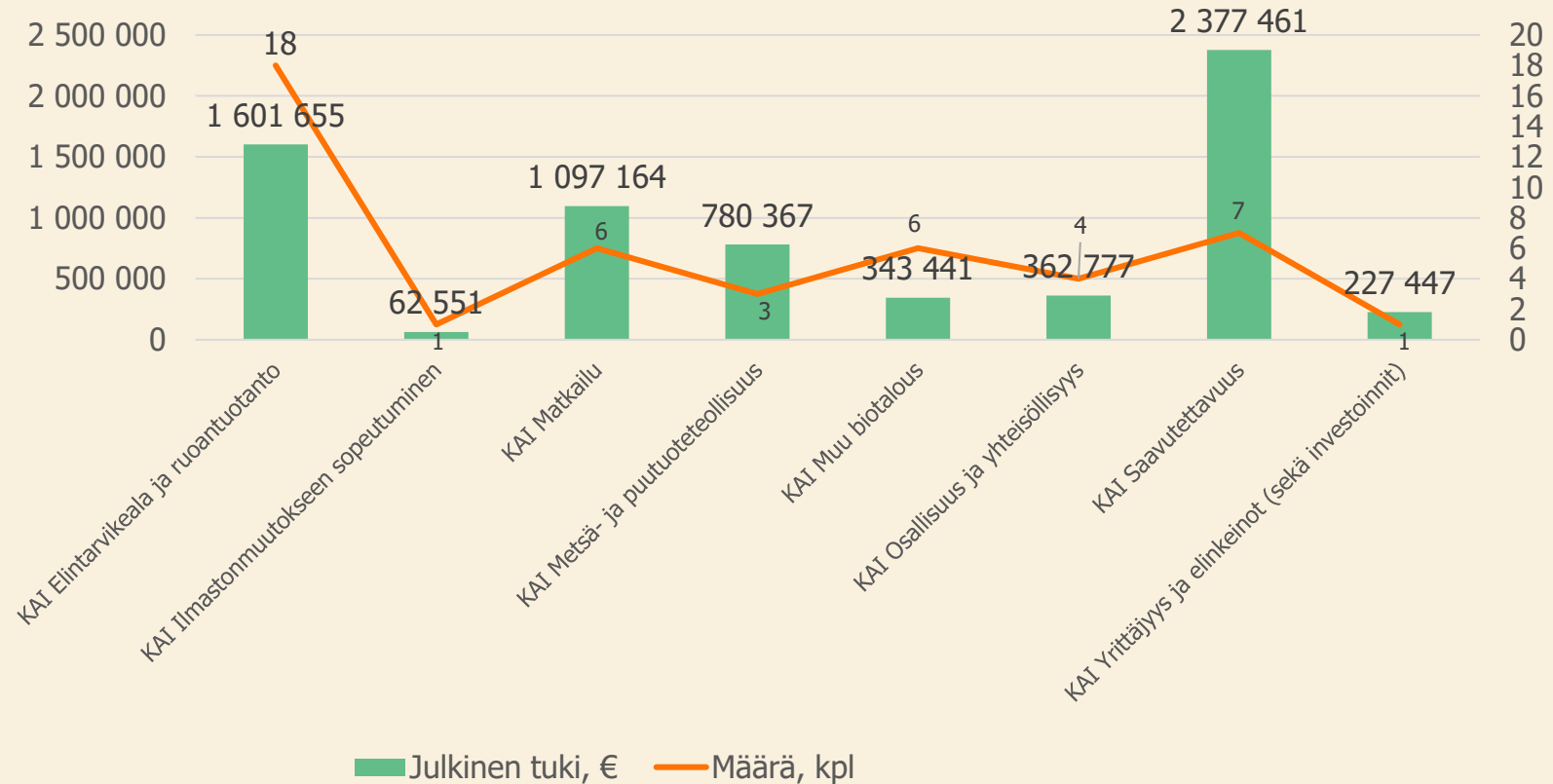
CAP27 maaseuturahasto

Hanke- ja yritystukiin sidottu 9,1 milj. euroa, (Kainuu) tavoite 50/50 yritys- ja hanketukiin



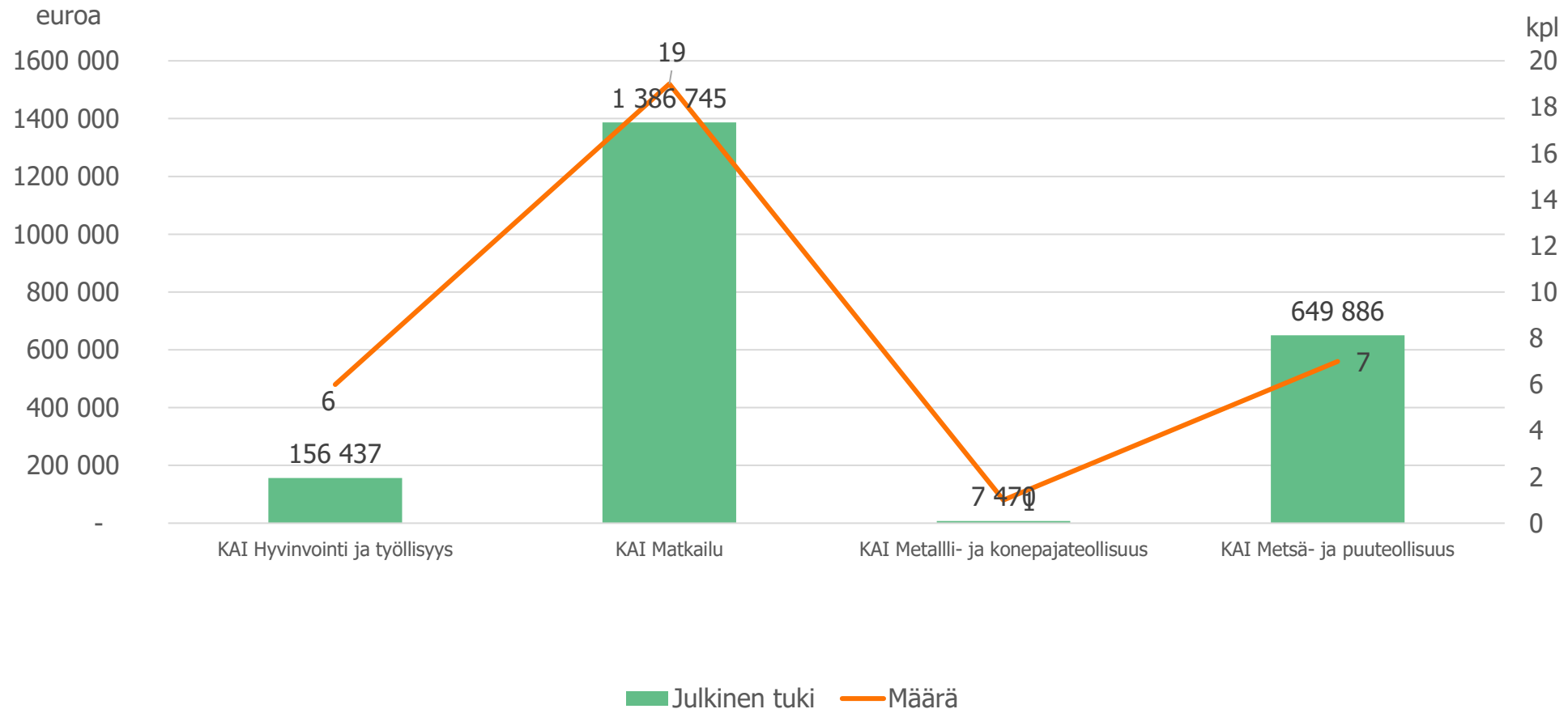
Lähde:
MYR 10.2.2026
Matti Haverinen
johtava asiantuntija
Maaseutuyksikkö
Pohjois-Suomen elinvoimakeskus,

CAP27 hanketuet maakuntaohjelmaluokituksen mukaan (sis. Ylimaakunnalliset hankkeet)



Lähde:
MYR 10.2.2026

CAP27 yritystuet maakuntaohjelmaluokituksen mukaan (ka. 66,7 t€/hanke)



Lähde:
MYR 10.2.2026

KAINUU

Lisätietoja mittareiden
seurannasta:

Henna Sormunen,
erityisasiantuntija

Henna.sormunen@kainuunliitto.fi

p. 044 4100 733

Lisätietoja rahoituksesta:

Paula Karppinen,
aluekehityspäällikkö,

Kainuun liitto

Paula.karppinen@kainuunliitto.fi

Puh. 044 7100 867