

Uudistuva ja osaava Suomi 2021-2027 eli AURA-ohjelman ajankohtaiskatsaus

18.12.2024

MYR 18.12.2024



Euroopan unionin
osarahoittama



Ohjelman edistymistilanne 22.10.2024 (Lähde: EURA2021/R3+R8)

	Et. /TL	Nimi	Kehys (julk. yht.)	Suunniteltu julkinen	Osuus kehyksestä	Maksettu julkinen (pl. ennakot)	Osuus kehyksestä	Hankkeita
EAKR	1.1	TKI	380 357 548	162 191 533	42,6 %	15 038 624	4,0 %	615
	1.2	Digitalisaatio	134 243 844	47 532 971	35,4 %	7 975 605	5,9 %	293
	1.3	Pk-yritykset	380 357 548	147 599 076	38,8 %	38 084 400	10,0 %	1 078
	TL1 yht.	Innovatiivinen Suomi	894 958 940	357 323 580	39,9 %	61 098 629	6,8 %	1 986
	2.1	Energiatehokkuus	184 005 169	52 921 789	28,8 %	5 494 501	3,0 %	265
	2.2	Ilmastonmuutos	64 943 003	19 430 679	29,9 %	2 508 743	3,9 %	97
	2.3	Kiertotalous	184 005 169	58 250 201	31,7 %	7 744 034	4,2 %	252
	TL2 yht.	Hiilineutraali Suomi	432 953 341	130 602 669	30,2 %	15 747 278	3,6 %	614
	TL3	Saavutettavampi Suomi	109 386 832	31 869 772	29,1 %	3 246 006	3,0 %	32
ESR+	4.1	Työllistyminen	316 646 771	88 123 102	27,8 %	11 741 999	3,7 %	228
	4.2	Osaaminen työelämässä	316 646 771	137 817 938	43,5 %	20 167 108	6,4 %	493
	4.3	Osallisuus	271 411 521	72 243 943	26,6 %	10 458 518	3,9 %	235
	TL4 yht.	Työllistävä, osaava ja osallistava Suomi	904 705 063	298 184 983	33,0 %	42 367 624	4,7 %	956
	TL5	Sosiaalisten innovaatioiden Suomi	30 486 637	10 850 207	35,6 %	226 526	0,7 %	25
	TL6	Aineellista puutetta torjuva Suomi	33 593 051	13 645 553	40,6 %	174 282	0,5 %	11
JTF	TL7	Oikeudenmukaisen siirtymän Suomi	639 667 297	427 236 121	66,8 %	23 221 601	3,6 %	1 199
		Kaikki yhteensä	3 045 751 161	1 269 712 885	41,7 %	146 081 947	4,8 %	4 823
		EAKR	1 437 299 113	519 796 021	36,2 %	80 091 913	5,6 %	2 632
		ESR+	968 784 751	322 680 743	33,3 %	42 768 432	4,4 %	992
		JTF	639 667 297	427 236 121	66,8 %	23 221 601	3,6 %	1 199



Euroopan unionin
osarahoittama



Edistymistilanne rahoituskehysittain 22.10.2024

(Lähde: EURA2021/R3+R8), ei sisällä hankkeille maksettuja ennakoita

Rahoituskehys	EAKR			ESR+			JTF			Yhteensä				
	Kpl	Suunniteltu	Maksettu	Kpl	Suunniteltu	Maksettu	Kpl	Suunniteltu	Maksettu	Kpl	Suunniteltu	Osuus	Maksettu	Maks./suun.
Pohjois-Pohjanmaa	257	74 022 389	8 273 642	112	34 142 091	6 421 152	233	86 200 210	2 131 122	602	194 364 690	15,3 %	16 825 916	8,7 %
Pohjois-Savo	163	46 620 254	3 631 358	53	22 579 296	1 726 994	111	43 122 932	1 166 410	327	112 322 482	8,8 %	6 524 763	5,8 %
Lappi	177	45 904 877	6 630 862	72	20 748 415	2 758 594	101	44 145 225	3 665 358	350	110 798 517	8,7 %	13 054 814	11,8 %
Pohjois-Karjala	153	42 862 606	4 559 841	37	17 093 002	2 292 848	70	49 927 166	1 501 317	260	109 882 774	8,7 %	8 354 006	7,6 %
Etelä-Savo	147	36 356 411	5 657 702	61	14 990 185	2 807 782	69	40 371 365	2 051 184	277	91 717 961	7,2 %	10 516 668	11,5 %
Uusimaa	240	42 264 718	5 982 012	93	27 873 047	6 727 653				333	70 137 765	5,5 %	12 709 665	18,1 %
Keski-Suomi	142	19 466 158	5 514 067	19	5 048 003	462 136	77	34 131 712	2 484 222	238	58 645 873	4,6 %	8 460 425	14,4 %
Etelä-Pohjanmaa	148	23 141 717	6 200 041	11	3 632 038	686 064	90	24 327 866	2 048 572	249	51 101 621	4,0 %	8 934 676	17,5 %
Kainuu	99	22 078 991	3 020 512	20	8 309 532	1 453 432	46	10 871 682	309 210	165	41 260 205	3,2 %	4 783 155	11,6 %
Kymenlaakso	54	8 976 561	4 808 017	25	6 649 786	1 256 747	73	25 022 310	2 601 885	152	40 648 657	3,2 %	8 666 649	21,3 %
Satakunta	88	15 862 139	1 546 740	13	3 250 220	196 717	72	14 882 459	1 096 455	173	33 994 818	2,7 %	2 839 912	8,4 %
Varsinais-Suomi	186	21 719 810	4 213 706	38	10 942 316	180 369				224	32 662 126	2,6 %	4 394 075	13,5 %
Pohjanmaa	99	11 046 906	3 206 910	17	4 004 678	68 537	111	14 341 113	948 291	227	29 392 697	2,3 %	4 223 738	14,4 %
Etelä-Karjala	56	8 617 187	2 400 819	24	4 940 609	1 808 901	48	14 655 884	860 607	128	28 213 680	2,2 %	5 070 327	18,0 %
Päijät-Häme	110	16 386 622	3 018 980	34	9 827 493	1 601 564				144	26 214 115	2,1 %	4 620 544	17,6 %
Pirkanmaa	159	17 610 752	3 208 653	26	6 683 749	633 272	11	1 551 139	271 768	196	25 845 640	2,0 %	4 113 693	15,9 %
Keski-Pohjanmaa	63	10 366 269	2 288 443	8	2 932 388	533 484	52	11 920 655	1 689 722	123	25 219 312	2,0 %	4 511 649	17,9 %
Kanta-Häme	99	13 353 477	3 163 632	25	4 957 134	2 000 477				124	18 310 611	1,4 %	5 164 109	28,2 %
Ylimaakunnallinen	90	23 099 278	1 621 398	126	41 074 174	5 049 305	35	11 764 403	395 479	251	75 937 855	6,0 %	7 066 182	9,3 %
Valtakunnallinen	102	20 038 899	1 144 577	178	73 002 587	4 102 404				280	93 041 486	7,3 %	5 246 981	5,6 %
Kaikki yhteensä	2 632	519 796 021	80 091 913	992	322 680 743	42 768 432	1 199	427 236 121	23 221 601	4 823	1 269 712 885	100,0 %	146 081 947	11,5 %
IP	1 059	278 211 797	34 062 361	363	120 794 909	17 994 287	682	286 559 235	12 514 322	2 104	685 565 941	54,0 %	64 570 971	9,4 %
ELSA	1 381	198 446 047	43 263 577	325	87 809 073	15 622 436	482	128 912 483	10 311 799	2 188	415 167 603	32,7 %	69 197 812	16,7 %

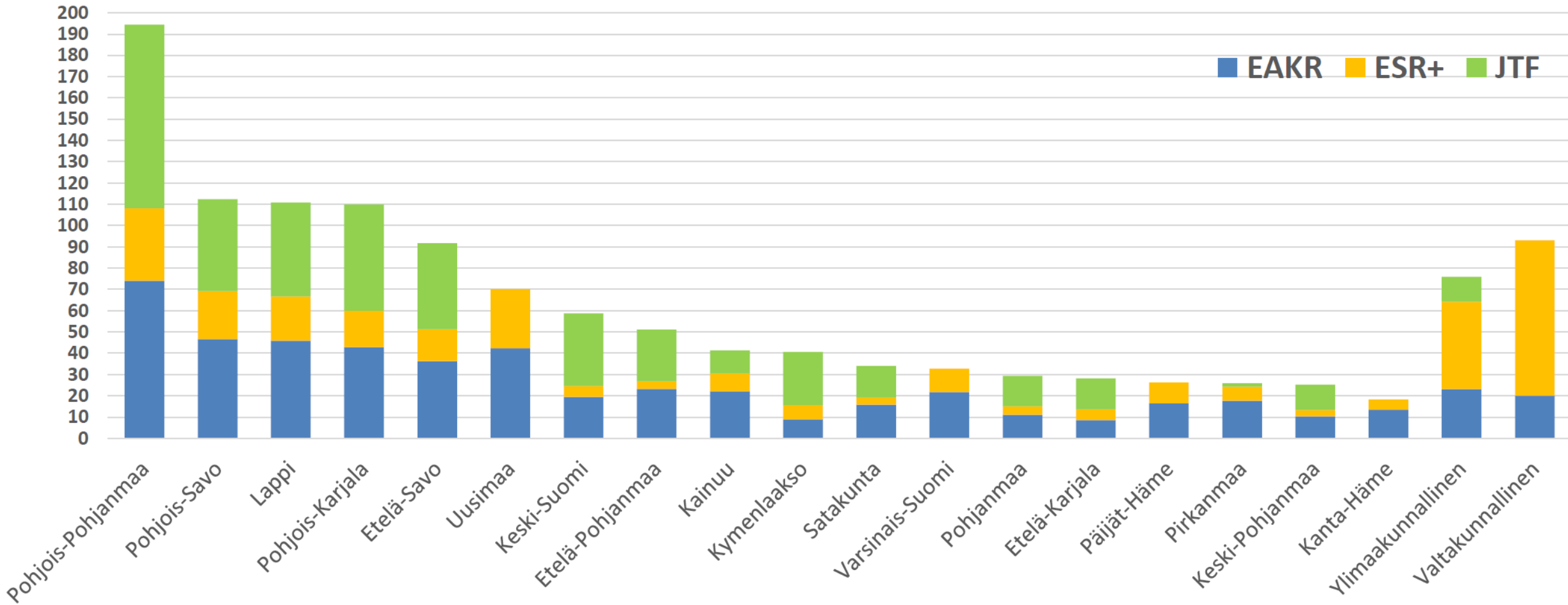


Euroopan unionin
osarahoittama



Suunniteltu julkinen rahoitus rahoituskehyksittäin

22.10.2024, milj. euroa



Euroopan unionin
osarahoittama



Toteuttajien organisaatiotyypit 22.10.2024

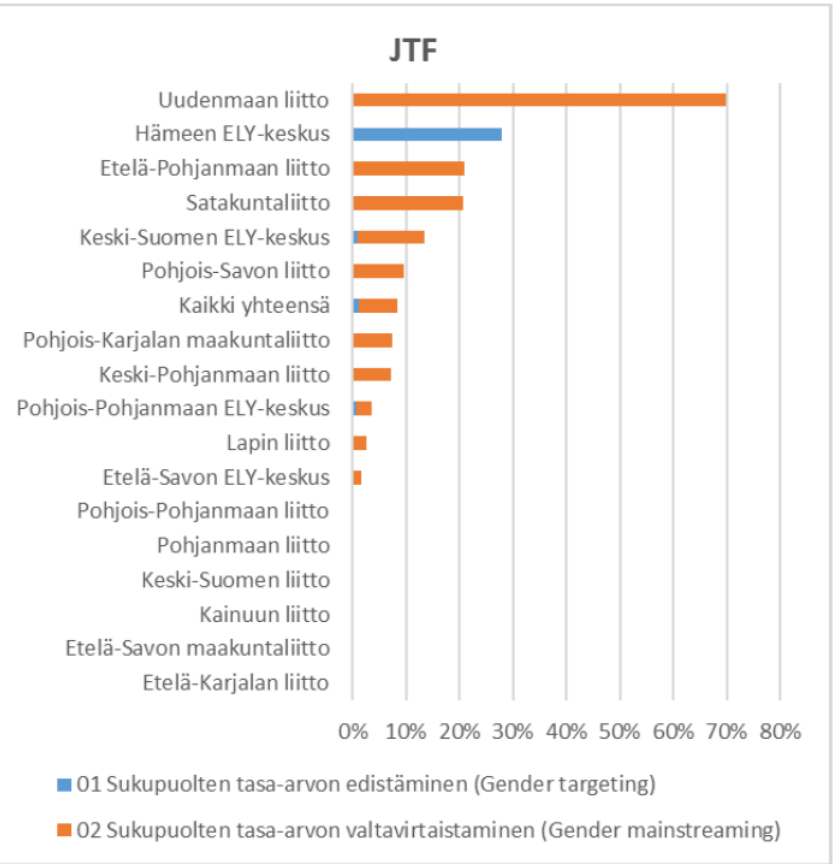
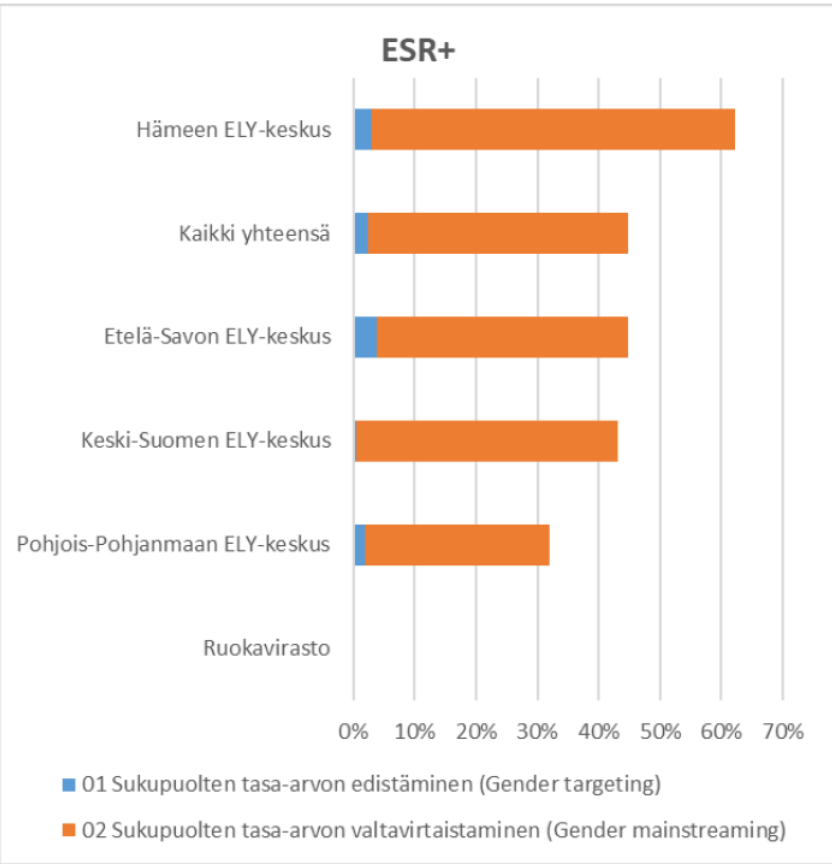
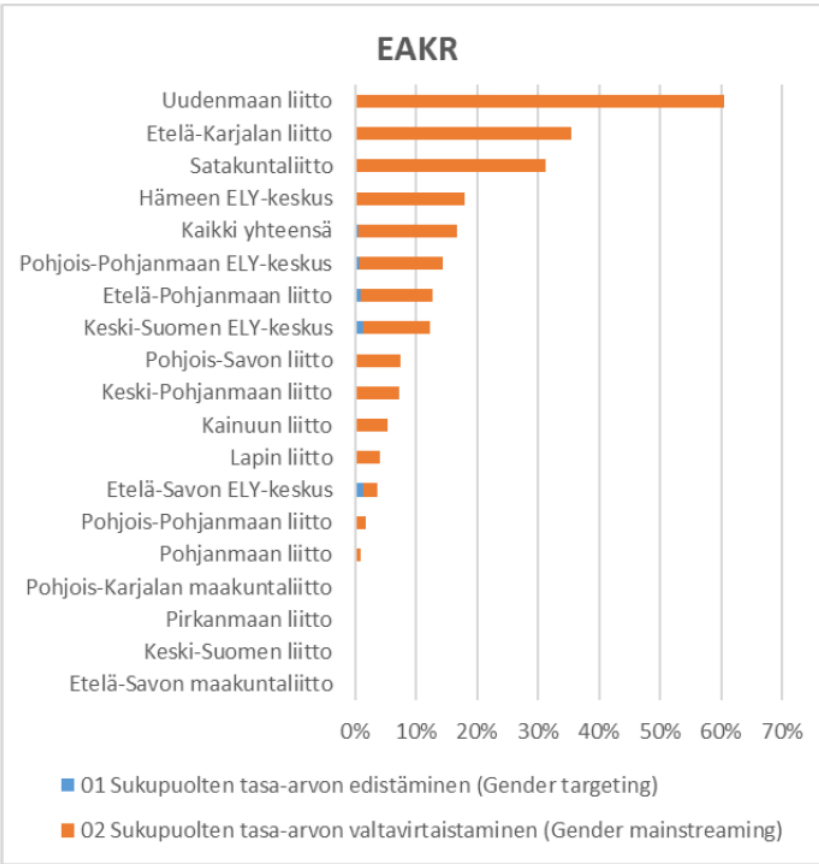
Organisaatiotyyppi	Suunniteltu julkinen rahoitus yhteensä (euroa)					Hankkeita (kpl)				
	EAKR	ESR+	JTF	Yhteensä	Osuus	EAKR	ESR+	JTF	Yhteensä	Osuus
Ammattikorkeakoulu	116 901 084	88 965 572	66 381 913	272 248 569	21,4 %	446	306	168	920	19,1 %
Pieni yritys*	87 186 673	2 095 717	78 102 108	167 384 498	13,2 %	666	8	281	955	19,8 %
Kunta	58 869 577	38 314 996	65 733 313	162 917 886	12,8 %	164	95	111	370	7,7 %
Yliopisto	70 192 250	24 359 744	45 522 573	140 074 567	11,0 %	267	75	116	458	9,5 %
Keskisuuri yritys*	39 351 775	765 694	54 137 331	94 254 800	7,4 %	155	6	101	262	5,4 %
Mikroyritys*	35 079 741	563 945	38 034 705	73 678 391	5,8 %	508	3	185	696	14,4 %
Valtion viranomainen	19 900 026	15 241 447	12 423 198	47 564 671	3,7 %	27	15	22	64	1,3 %
Ammatillinen oppilaitos	11 199 929	16 958 738	18 065 688	46 224 355	3,6 %	58	73	54	185	3,8 %
Muu julkisoikeudellinen oikeushlö	17 214 432	14 755 474	8 785 440	40 755 346	3,2 %	66	41	30	137	2,8 %
Muu järjestö tai yhdistys	5 448 996	27 904 967	6 366 146	39 720 109	3,1 %	39	83	29	151	3,1 %
Kuntayhtymä	10 848 785	18 274 830	10 423 450	39 547 065	3,1 %	46	62	28	136	2,8 %
Tutkimuslaitos	15 296 045	6 456 765	13 881 556	35 634 366	2,8 %	71	9	43	123	2,6 %
Kansalaisjärjestö	1 012 592	33 902 010	681 258	35 595 860	2,8 %	9	97	4	110	2,3 %
Muu yksityisoikeudellinen oikeushlö	23 105 003	2 659 399	7 128 493	32 892 895	2,6 %	84	11	20	115	2,4 %
Säätiö	2 670 423	25 304 438	1 175 485	29 150 346	2,3 %	18	86	6	110	2,3 %
Suuryritys*	5 060 685	299 188		5 359 873	0,4 %	4	1		5	0,1 %
Seurakunta		4 131 852		4 131 852	0,3 %		9		9	0,2 %
Muu oppilaitos	458 005	1 725 967	393 464	2 577 436	0,2 %	4	12	1	17	0,4 %
Kaikki yhteensä	519 796 021	322 680 743	427 236 121	1 269 712 885	100,0 %	2 632	992	1 199	4 823	100,0 %
*) Yritykset yhteensä	166 678 874	3 724 544	170 274 144	340 677 562	26,8 %	1 333	18	567	1 918	39,8 %



Euroopan unionin
osarahoittama



Sukupuolten tasa-arvoa edistävien ja valtavirtaistavien hankkeiden osuus rahoituksesta viranomaisittain; tilanne 22.10.2024

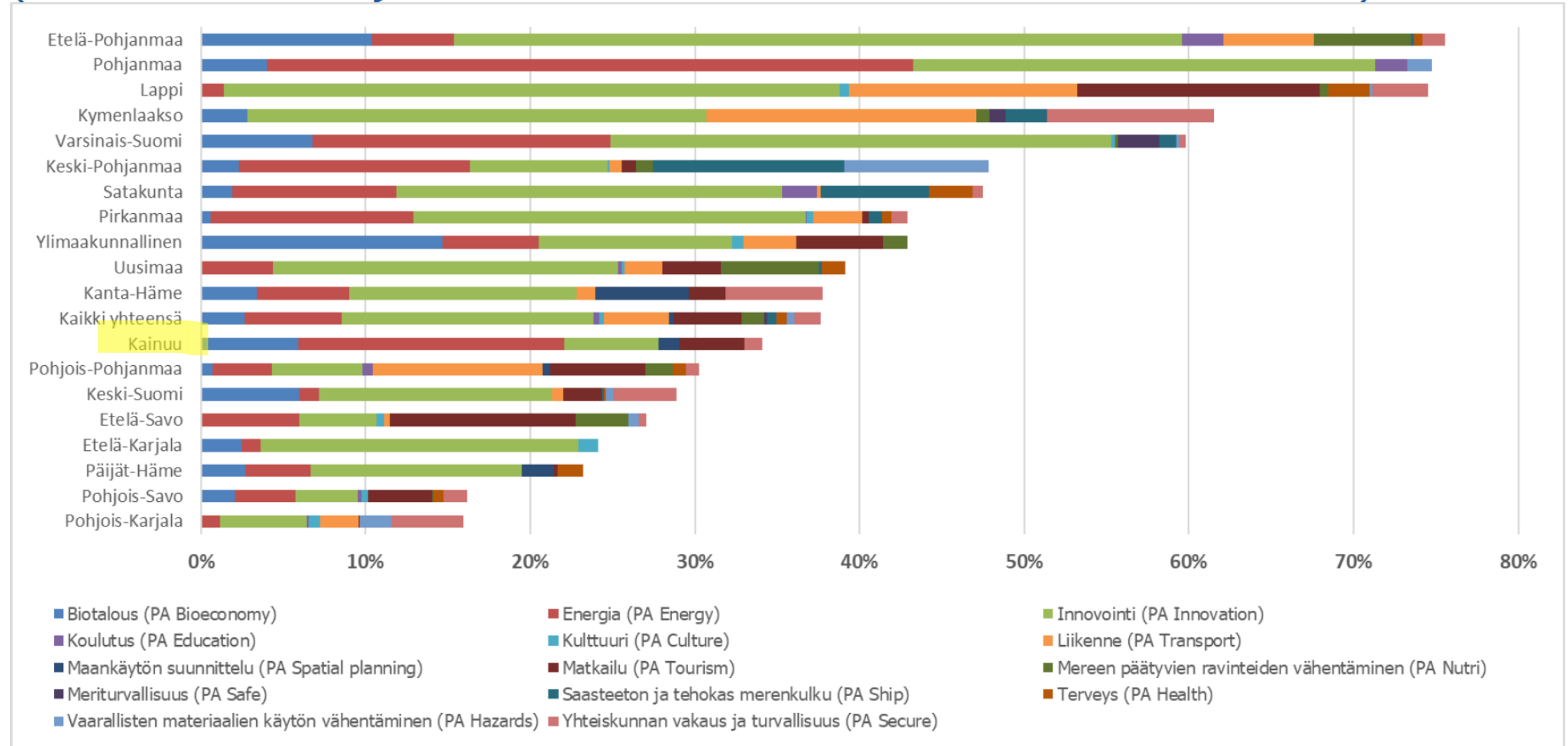


Euroopan unionin osarahoittama



Itämeristrategiaa tukevat EAKR-hankkeet

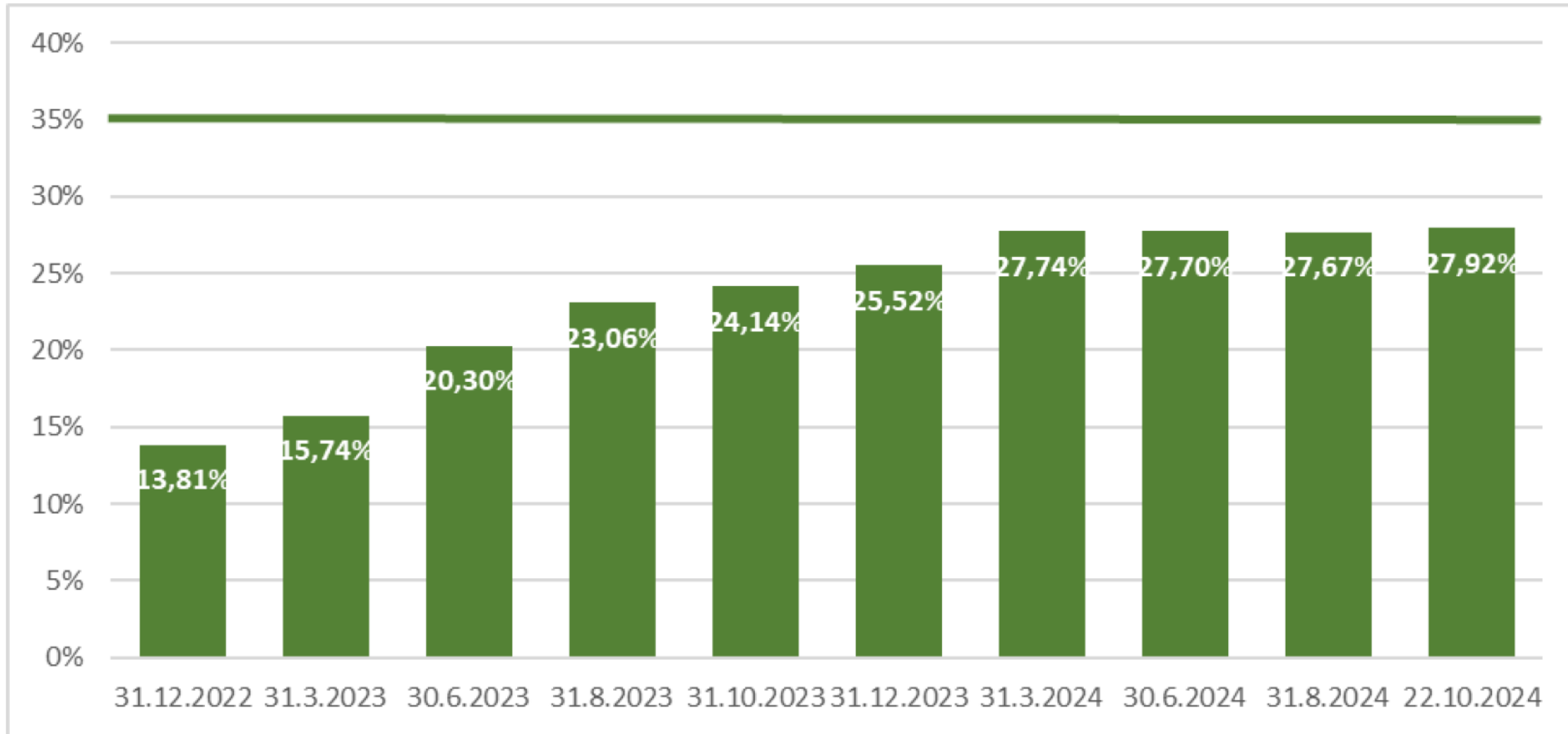
(osuus suunnitellusta julkisesta kokonaisrahoituksesta maakunnittain 22.10.2024)



Euroopan unionin
osarahoittama



Ilmastotoimenpiteiden osuus EAKR:stä*



*) Laskettuna ao. tukitoimen aloista ja suunnitellusta julkisesta rahoituksesta



Euroopan unionin
osarahoittama



Tukitoimen ala	Ilmastokerroin => 100 %							Suunniteltu julkinen	Osuus	Hankkeita	Hankkeen keskikoko		
	Et.	1.1	1.2	1.3	2.1	2.2	2.3					3.1	40 %
021 Pk-yritysten kehittäminen ja kansainvälistyminen, mukaan lukien tuotannolliset investoinnit									109 405 551	21,0 %	811	134 902	
029 Tutkimus- ja innov.pros., yritysten, tutkimuskesk. ja yliop. välinen teknol. siirto ja yhteistyö, jossa keskitytään vähäh. talouteen sekä kykyyn selviytyä ilm.muutoksesta ja sopeutua siihen									65 208 721	12,5 %	257	253 730	
012 Tutkimus ja innovointi julkisissa tutkimuskeskuksissa, korkeakouluissa ja osaamiskeskuksissa, myös verkottuminen (teollinen tutkimus, kokeellinen kehittäminen, toteutettavat tutkimukset)									50 292 785	9,7 %	212	237 230	
013 Pk-yritysten digitointi (ml. verkkokauppa ja -liiketoiminta, liiketoim.pros., digit. innov.kesk., elävät laboratoriot, verkko-yrittäjät ja alan startup-yritykset, yritystenvälinen kauppa)									29 570 238	5,7 %	239	123 725	
026 Tuki innovaatioklustereille, myös yritysten, tutkimusorganisaatioiden ja viranomaisten välisille innovaatioklustereille, ja yritysverkostot, jotka hyödyttävät pääasiassa pk-yrityksiä									29 216 552	5,6 %	115	254 057	
075 Tuki pk-yritysten ympäristöystävällisille tuotantoprosesseille ja resurssitehokkuudelle									26 172 069	5,0 %	119	219 933	
030 Tutkimus- ja innov.pros., yritysten välinen teknol. siirto ja yhteistyö, jossa keskitytään kiertotal.									23 509 493	4,5 %	106	221 788	
090 Muut uudet tai parannetut kansalliset, alueelliset ja paikalliset liittymätiet									23 139 570	4,5 %	24	964 149	
004 Investoinnit julkisten tutkimuskeskusten ja korkeakoulujen käyttöomaisuuteen, tutkimusinfrastruktuuri mukaan lukien, joka on suorassa yhteydessä tutkimukseen ja innovointiin									21 244 727	4,1 %	65	326 842	
072 Kierrätettyjen materiaalien käytön edistäminen raaka-aineena tehokkuuskriteerien mukaisesti									16 632 858	3,2 %	73	227 847	
015 Pk-yritysten tai suurten yritysten digitointi, liittyen kasvihuonepäästöjen vähentämiseen tai energiatehokkuuskriteereihin									16 103 022	3,1 %	104	154 837	
027 Innovointiprosessit pk-yrityksissä (prosessien, organisaation, markkinoinnin, yhteiskehittämisen, käyttäjien ja kysynnän ohjaama innovointi)									14 155 889	2,7 %	77	183 843	
028 Teknologian siirto ja yhteistyö yritysten, tutkimuskeskusten ja korkea-asteen koulutuksen välillä									13 377 101	2,6 %	47	284 619	
046 Tuki yhteisöille, jotka tarjoavat palveluja, joilla edistetään vähähiilistä taloutta ja kykyä selviytyä ilmastonmuutoksesta, mukaan lukien tiedotustoimet									11 729 436	2,3 %	46	254 988	
023 Taitojen kehittäminen älykästä erikoistumista, teollisuuden muutosprosessia, yrittäjyyttä ja yritysten muutosjoustavuutta varten									10 499 558	2,0 %	53	198 105	
018 Tietotekniikkapalvelut ja digitaalisten taitojen ja digitaalisen osallisuuden sovellutukset									7 413 486	1,4 %	46	161 163	
010 Tutkimus ja innovointi pienissä ja keskiuurissa yrityksissä, myös verkottuminen									5 136 557	1,0 %	26	197 560	
083 Pyöreäinfrastruktuuri									5 105 985	1,0 %	3	1 701 995	
024 Pitkälle kehitetyt tukipalvelut pk-yrityksille ja niiden ryhmittymille (myös johtamis-, markkinointi- ja suunnittelupalvelut)									4 410 880	0,8 %	21	210 042	
038 Energiatehokkuus ja esittelyhankkeet pk-yrityksissä ja tukitoimenpiteet									4 288 598	0,8 %	30	142 953	
060 Ilmastonmuutokseen sopeutumista koskevat toimenpiteet sekä ilmastoon liittyvien riskien torjuminen ja hallinnointi: muut, esim. myrskyt ja kuivuus									4 163 854	0,8 %	21	198 279	
058 Ilmastonmuutokseen sopeutumista koskevat toimenpiteet sekä ilmastoon liittyvien riskien torjuminen ja hallinnointi: tulvat ja maanvyörymät									3 731 104	0,7 %	22	169 596	
076 Tuki suuryritysten ympäristöystävällisille tuotantoprosesseille ja resurssitehokkuudelle									2 983 829	0,6 %	2	1 491 915	
053 Älykkäät energiajärjestelmät (myös älykkäät verkot ja tieto- ja viestintätekniiset järjestelmät) ja niihin liittyvä varastointi									2 884 268	0,6 %	13	221 867	
025 Yrityshautomot, tuki spin-off- ja spin-out-yrityksille ja startup-yrityksille									2 590 817	0,5 %	10	259 082	
019 Sähköisen terveydenhuollon palvelut ja sovellukset (mukaan lukien sähköinen hoito, esineiden internet fysisistä aktiivisuutta ja tietotekniikka-avusteista asumista varten)									1 998 383	0,4 %	13	153 722	
089 Uudet tai parannetut toissijaiset maantieyhteydet TEN-T-tieverkkoon ja -solmukohtiin									1 984 000	0,4 %	1	1 984 000	
109 Multimodaaliliikenne (ei kaupunkiliikenne)									1 640 217	0,3 %	4	410 054	
069 Yritysten ja teollisuuden jätehuolto: ehkäisy-, vähentämis-, lajittelu-, uudelleenkäyttö- ja kierrätystoimet									1 556 418	0,3 %	13	119 724	
045 Julkisen infrastruktuurin energiatehokkuutta parantava peruskorjaus tai sitä koskevat energiatehokkuustoimenp., esittelyhankkeet ja tukitoimenp. energiatehokkuuskriteerien mukaisesti									1 452 869	0,3 %	7	207 553	
120 Liikenteen digitalisointi, kun tarkoituksena on osittain kasvihuonekaasupäästöjen vähentäminen, muut liikennemuodot									1 127 795	0,2 %	7	161 114	
119 Liikenteen digitalisointi: muut liikennemuodot									1 026 734	0,2 %	5	205 347	
052 Muut uusiutuvat energialähteet (myös geoterminen energia)									1 016 554	0,2 %	9	112 950	
064 Vesihuolto ja vesivarojen suojeleminen (myös vesipiirien hoito, erityistoimenpiteet ilmastonmuutokseen sopeutumiseksi, uudelleenkäyttö, vuotojen vähentäminen)									903 809	0,2 %	5	180 762	
049 Uusiutuvat energialähteet: biomassa									819 612	0,2 %	7	117 087	
008 Investoinnit julkisten tutkimuskeskusten ja korkeakoulujen aineettomaan omaisuuteen, joka on suorassa yhteydessä tutkimukseen ja innovointiin									782 683	0,2 %	2	391 342	
040 Energiatehokkuus ja esittelyhankkeet pk-yrityksissä tai suurissa yrityksissä ja tukitoimenpiteet energiatehokkuuskriteerien mukaisesti									760 473	0,1 %	4	190 118	
050 Uusiutuvat energialähteet: biomassa, jonka avulla voidaan saavuttaa merkittävät kasvihuonekaasupäästöjen vähennykset									651 136	0,1 %	5	130 227	
167 Luonnonperinnön ja ekomatkailun suojeleminen, kehittäminen ja edistäminen muuten kuin Natura 2000 -alueiden yhteydessä									434 167	0,1 %	2	217 084	
044 Julkisen infrastruktuurin energiatehokkuutta parantava peruskorjaus, esittelyhankkeet ja tukitoimenpiteet									382 596	0,1 %	1	382 596	
020 Pk-yritysten liiketoiminta-infrastruktuuri (myös teollisuusalueet)									283 627	0,1 %	5	56 725	
Kaikki yhteensä									27,9 %	519 788 021	100,0 %	2 632	197 488

Kiitos!

Paula.karppinen@kainuunliitto.fi

www.kainuu.fi



Euroopan unionin
osarahoittama

